



CONSORZIO DI GESTIONE AREA MARINA PROTETTA
TAVOLARA-PUNTA CODA CAVALLO




N° 06 Registro delle deliberazioni dell'Assemblea Consortile
del 26/05/2016

DELIBERAZIONE DELL'ASSEMBLEA CONSORTILE

OGGETTO: approvazione del rendiconto per la gestione anno 2015

L'anno duemilasedici addì 26 del mese di Maggio alle ore 17:00 nella sede dell'AMP di Tavolara Punta Coda Cavallo in Via San Giovanni, 14 Olbia, in seguito a regolare convocazione si è riunita l'Assemblea Consortile del Consorzio di Gestione Area Marina Protetta "Tavolara – Punta Coda Cavallo";

All'esame dell'argomento in oggetto risultano presenti i seguenti membri:

COMPONENTE	PRESENTE	ASSENTE
Avv. Giuseppe Meloni - PRESIDENTE Rappresentante del Comune Loiri – Porto San Paolo		
Dott. Benedetto Cristo Rappresentante Comune di Olbia		
Signor Marcello Fideli Rappresentante del Comune di San Teodoro		

Astenuti _____

DELIBERA

- In conformità alla proposta del Servizio Finanziario all'Assemblea Consortile N°
3 del 20.05.16;

Il Presidente dell'Assemblea Consortile _____ *Giuseppe Manno*

Il Rappresentante del Comune di Olbia _____ *Giuseppe*

Il Rappresentante del Comune di San Teodoro _____

Il Segretario verbalizzante _____ *[Signature]*





PROPOSTA DI DELIBERAZIONE DELL'ASSEMBLEA CONSORTILE

N. 3 DEL 20.05.2016

SETTORE FINANZIARIO – Responsabile (Antonietta Nicoli)



OGGETTO: **Approvazione del rendiconto della gestione per l'esercizio 2015 ai sensi dell'art. 227 del d.Lgs. n. 267/000.**

IL RESPONSABILE DEL SETTORE FINANZIARIO

Premesso che:

- a decorrere dal 1° gennaio 2015 è entrata in vigore la riforma dell'ordinamento contabile degli enti territoriali nota come "*armonizzazione degli schemi e dei sistemi contabili*", prevista dal d.Lgs. 23 giugno 2011, n. 118, come modificato dal d.Lgs. n. 10 agosto 2014, n. 126;
- il decreto legislativo n. 118/2011, nell'individuare un percorso graduale di avvio del nuovo ordinamento, ha previsto che dal 1° gennaio 2015 gli enti locali:
 - a) applicano i principi contabili applicati della programmazione e della contabilità finanziaria allegati nn. 4/1 e 4/2 al d.Lgs. n. 118/2011 (art. 3, comma 1). In particolare il principio della competenza potenziata è applicato a tutte le operazioni gestionali registrate nelle scritture finanziarie a far data dal 1° gennaio 2015 (art. 3, comma 11);
 - b) possono rinviare al 2016 (ovvero al 2017 per gli enti fino a 5.000 abitanti) l'applicazione del principio contabile della contabilità economica e la tenuta della contabilità economico-patrimoniale, unitamente all'adozione del piano dei conti integrato, ad eccezione degli enti che nel 2014 hanno partecipato alla sperimentazione (art. 3, comma 12);
 - c) possono rinviare al 2016 (ovvero al 2017 per gli enti fino a 5.000 abitanti) l'adozione del bilancio consolidato, ad eccezione degli enti che nel 2014 hanno partecipato alla sperimentazione (art. 11-bis, comma 4);

- d) nel 2015 sono adottati gli schemi di bilancio e di rendiconto di cui al DPR n. 194/1996, che conservano la funzione autorizzatoria, a cui sono affiancati gli schemi di bilancio e di rendiconto di cui al d.Lgs. n. 118/2011, a cui è attribuita la funzione conoscitiva (art. 11, comma 12);

Premesso inoltre che:

- con deliberazione di Assemblea Consortile n. 10 in data 13.07.2015, esecutiva ai sensi di legge, è stato approvato il bilancio di previsione 2015, la relazione previsionale e programmatica ed il bilancio pluriennale 2015-2017, redatti secondo il DPR n. 194/1996, aventi funzione autorizzatoria;
- con la medesima deliberazione CC n. 10 in data 13.07.2015 è stato approvato il bilancio di previsione finanziario 2015-2017 redatto secondo lo schema all. 9 al d.Lgs. n. 118/2011, avente funzione conoscitiva;
- con deliberazione di Consiglio di Amministrazione è stato approvato il riaccertamento straordinario dei residui ai sensi dell'art. 3, comma 7, del d.Lgs. n. 267/2000, determinato il fondo pluriennale vincolato di entrata e rideterminato il risultato di amministrazione alla data del 1° gennaio 2015;

Preso atto che:

- la gestione finanziaria si è svolta in conformità ai principi ed alle regole previste in materia di finanza locale;
- il Tesoriere comunale ha reso il conto della gestione, ai sensi dell'art. 226 del D.Lgs. n. 267/2000, debitamente sottoscritto e corredato di tutta la documentazione contabile prevista (reversali di incasso, mandati di pagamento e relativi allegati di svolgimento, ecc.);
- con deliberazione di Consiglio di Amministrazione è stato approvato il riaccertamento ordinario dei residui ai sensi dell'art. 228, comma 3 d.Lgs. n. 267/2000 e dell'articolo 3, comma 4, del d.Lgs. n. 118/2011;

Richiamato l'articolo 227, comma 2, del d.Lgs. 18/08/2000, n. 267 e l'articolo 18, comma 1, lett. b), del d.Lgs. 23/06/2011, n. 118, i quali prevedono che gli enti locali deliberano, entro il 30 aprile dell'anno successivo, il rendiconto della gestione composto dal conto del bilancio, dal conto economico e dallo stato patrimoniale;

Visto l'articolo 11, comma 13, del d.Lgs. n. 118/2011, il quale prevede che *“il bilancio di previsione e il rendiconto relativi all'esercizio 2015 predisposti secondo gli schemi di cui agli allegati 9 e 10 sono allegati ai corrispondenti documenti contabili aventi natura autorizzatoria. Il rendiconto relativo all'esercizio 2015 predisposto secondo lo schema di cui all'allegato 10 degli enti che si sono avvalsi della facoltà di cui all'art. 3, comma 12, non comprende il conto economico e lo stato patrimoniale”*;

Visti:

- lo schema del rendiconto della gestione dell'esercizio 2015, composto dal conto del bilancio, predisposto secondo i modelli di cui al DPR n. 194/1996, aventi natura autorizzatoria;
- lo schema del rendiconto della gestione dell'esercizio 2015 redatto secondo lo schema di cui all'allegato 10 al d.Lgs. n. 118/2011, avente funzione conoscitiva;

approvati con deliberazione di Consiglio di Amministrazione n. 14 in data 29.04.2016;

Preso atto che al rendiconto della gestione dell'esercizio 2015 risultano allegati i seguenti documenti:

> ai sensi dell'art. 11, comma 4, del d.Lgs. n. 118/2011¹:

- il prospetto dimostrativo del risultato di amministrazione;
- il prospetto concernente la composizione, per missioni e programmi, del fondo pluriennale vincolato;
- il prospetto concernente la composizione del fondo crediti di dubbia esigibilità;
- la tabella dimostrativa degli accertamenti assunti nell'esercizio in corso e negli esercizi precedenti imputati agli esercizi successivi;
- la tabella dimostrativa degli impegni assunti nell'esercizio in corso e negli esercizi precedenti imputati agli esercizi successivi;
- il prospetto dei dati SIOPE;
- l'elenco dei residui attivi e passivi provenienti dagli esercizi anteriori a quello di competenza, distintamente per esercizio di provenienza e per capitolo;
- la relazione del collegio dei revisori dei conti di cui all'art. 239, comma 1, lettera d) del d.Lgs. n. 267/2000;

> ai sensi dell'art. 227, comma 5, del d.Lgs. n. 267/2000

- l'elenco degli indirizzi internet di pubblicazione del rendiconto della gestione, del bilancio consolidato deliberati e relativi al penultimo esercizio antecedente quello cui si riferisce il bilancio di previsione, dei rendiconti e dei bilanci consolidati delle unioni di comuni di cui il comune fa parte e dei soggetti considerati nel gruppo "amministrazione pubblica" relativi al penultimo esercizio antecedente quello cui il bilancio si riferisce;
- la tabella dei parametri di riscontro della situazione di deficiarietà strutturale redatta ai sensi del DM 18 febbraio 2013;

> ed inoltre:

- l'elenco delle spese di rappresentanza sostenute dagli organi di governo nell'esercizio 2015 previsto dall'articolo 16, comma 26, del decreto legge 13 agosto 2011, n. 138, convertito con modificazioni dalla legge n. 148/2011, secondo il modello approvato con DM Interno del 23 gennaio 2012;
- l'attestazione dei tempi medi di pagamento relativi all'anno 2015, resta ai sensi del d.L. n. 66/2014, conv. in legge n. 89/2014;

Vista la relazione dell'organo di revisione, resa ai sensi dell'art. 239, comma 1, lettera d), del d. Lgs. n. 267/2000;

Rilevato che il conto del bilancio dell'esercizio 2015 si chiude con un avanzo di amministrazione pari a Euro 959.966,22 così determinato:

Fondo di cassa al 01/01/2015	Euro 1.012.308,80
Riscossioni (+)	Euro 1.139.084,71
Pagamenti (-)	<u>Euro 1.152.527,66</u>
Fondo di cassa al 31/12/2015	Euro 998.865,85
Residui attivi (+)	Euro 650.766,71

Residui passivi (-)

Euro 689.666,34

AVANZO

Euro **959.966,22**

Visto il D.Lgs. n. 267/2000;

Visto il D.Lgs. n. 118/2011;

Visto lo Statuto Comunale;

PROPONE

1. di approvare, ai sensi dell'art. 227, comma 2, del D.Lgs. n. 267/2000 e dell'art. 18, comma 1, lett. b) del d.Lgs. n. 118/2011, il rendiconto della gestione relativo all'esercizio finanziario 2015, composto dal conto del bilancio, redatto secondo gli schemi di cui al DPR n. 194/1996, nonché il rendiconto dell'esercizio 2015 redatto secondo lo schema di cui all'allegato 10 al d.Lgs. n. 118/2011, i quali sono allegati al presente provvedimento quali parti integranti e sostanziali, corredato di tutti i documenti in premessa richiamati;
2. di accertare, sulla base delle risultanze del conto del bilancio dell'esercizio 2015, un risultato di amministrazione pari a Euro 959.966,22, così determinato:

		GESTIONE		
		RESIDUI	COMPETENZA	TOTALE
Fondo cassa al 1° gennaio				1.012.308,80
RISCOSSIONI	(+)	295.638,79	843.445,92	1.139.084,71
PAGAMENTI	(-)	479.559,55	672.968,11	1.152.527,66
SALDO DI CASSA AL 31 DICEMBRE	(=)			998.865,85
PAGAMENTI per azioni esecutive non regolarizzate al 31 dicembre	(-)			0,00
FONDO DI CASSA AL 31 DICEMBRE	(=)			998.865,85
RESIDUI ATTIVI <i>di cui derivanti da accertamenti di tributi effettuati sulla base della stima del dipartimento delle finanze</i>	(+)	292.545,87	358.220,84	650.766,71
RESIDUI PASSIVI	(-)	249.791,62	439.874,72	0,00
FONDO PLURIENNALE VINCOLATO PER SPESE CORRENTI ⁽¹⁾	(-)			689.666,34
FONDO PLURIENNALE VINCOLATO PER SPESE IN CONTO CAPITALE ⁽¹⁾	(-)			0,00
	(-)			0,00
RISULTATO DI AMMINISTRAZIONE AL 31 DICEMBRE (A)⁽²⁾	(=)			959.966,22

Composizione del risultato di amministrazione al 31 dicembre 2015:

Parte accantonata	
Fondo crediti di dubbia esigibilità al 31/12/2015	8.912,00
Accantonamento residui perenti al 31/12/.... (solo per le regioni) ⁽⁵⁾	520,00
Fondoal 31/12/N-1	
Fondoal 31/12/N-1	
Totale parte accantonata (B)	9.432,00
Parte vincolata	
Vincoli derivanti da leggi e dai principi contabili	

Vincoli derivanti da trasferimenti		311.134,35
Vincoli derivanti dalla contrazione di mutui		
Vincoli formalmente attribuiti dall'ente		
Altri vincoli		
Parte destinata agli investimenti	Totale parte vincolata (C)	311.134,35
	Totale parte destinata agli investimenti (D)	83.766,00
	Totale parte disponibile (E=A-B-C-D)	555.633,87
Se E è negativo, tale importo è iscritto tra le spese del bilancio di previsione come disavanzo da ripianare ¹		

3. di demandare a successivo provvedimento l'applicazione dell'avanzo di amministrazione al bilancio di previsione dell'esercizio in corso, nei modi e nei termini previsti dall'articolo 187 (o 188) del D.Lgs. n. 267/2000;
4. di dare atto che al 31 dicembre dell'esercizio non esistono debiti fuori bilancio;
5. di pubblicare il rendiconto della gestione pubblicato sul sito internet internet in forma sintetica, aggregata e semplificata, ai sensi del DPCM 22 settembre 2014.

Sulla deliberazione proposta sono espressi, ai sensi dell'art. 49, comma 1, del D.Lgs. 18 agosto 2000, n. 267, i seguenti pareri:

In ordine alla regolarità tecnico - amministrativa

FAVOREVOLE.....
.....
.....
.....

IL RESPONSABILE DEL SETTORE

.....
[Handwritten signature]



In ordine alla regolarità contabile

FAVOREVOLE.....
.....
.....
.....

IL RESPONSABILE DEL SETTORE

.....
[Handwritten signature]



Parere della Assemblea consortile:

Favorevole
.....
.....
.....
.....

IL PRESIDENTE

.....
[Handwritten signature]



ALLEGATO



**CONSORZIO DI GESTIONE AREA MARINA PROTETTA
TAVOLARA - PUNTA CODA CAVALLO**

**ELENCO DELLE SPESE DI RAPPRESENTANZA SOSTENUTE DAGLI
ORGANI DI GOVERNO DELL'ENTE NELL'ANNO 2015**

(articolo 16, comma 26, del decreto legge 13 agosto 2011, n. 138)

SPESE DI RAPPRESENTANZA SOSTENUTE NELL'ANNO 2015 (1)

Si dichiara che per l'anno 2015, non è stata sostenuta nessuna spesa di rappresentanza.

Olbia, li 23.09.16

IL DIRETTORE GENERALE



IL RESPONSABILE DEL SERVIZIO FINANZIARIO

L'ORGANO DI REVISIONE ECONOMICO FINANZIARIO (2)

(1) Ai fini dell'elencazione si richiamano i seguenti principi e criteri generali desunti dal consolidato orientamento della giurisprudenza

- stretta correlazione con le finalità istituzionali dell'ente
- sussistenza di elementi che richiedano una proiezione esterna delle attività dell'ente per il migliore perseguimento dei propri fini istituzionali
- rigorosa motivazione con riferimento allo specifico interesse istituzionale perseguito, alla dimostrazione del rapporto tra l'attività dell'ente e la spesa erogata, nonché alla qualificazione del soggetto destinatario dell'occasione della spesa
- rispondenza a criteri di ragionevolezza e di congruità rispetto ai fini

(2) E' richiesta la sottoscrizione di almeno due componenti del collegio, sempreché il regolamento di contabilità non preveda la presenza di tutti i componenti per il funzionamento, ovvero dell'unico revisore nei casi in cui l'organo sia costituito da un solo revisore



CONSORZIO DI GESTIONE AREA MARINA PROTETTA TAVOLARA - PUNTA CODA CAVALLO

Il Direttore Dott. Augusto Navone attesta di non essere a conoscenza di debiti fuori bilancio alla data del 31/12/2015

Olbia, li 29.04.2016


IL DIRETTORE GENERALE
Dott. Augusto Navone



CONSORZIO DI GESTIONE AREA MARINA PROTETTA TAVOLARA - PUNTA CODA CAVALLO

DICHIARAZIONE

Si dichiara che, ai sensi della L. R. n.5 del 07/08/2007 art. 66, nel corso del 2015, non sono stati attribuiti incarichi professionali

Il Direttore

Dott. Augusto Navone



Olbia 29/04/2016



A.M.P. Tavolara - Punta Coda Cavallo

CONTO DEL BILANCIO 2015

GESTIONE ENTRATE

Codice e numero	DENOMINAZIONE	Residui Conservati e Stanz. Definitivi di Bilancio		Conto del Tesoriere Riscossioni		Deter. dei residui Residui da riportare		Accertamenti		Maggiori o Minori Entrate
		Residui (A)	Residui (B)	Residui (C)	Residui (D=B+C)	Comp. (I=G+H)	Acc. al 31/12 (P=D+I)	(E=D-A)		
		Competenza (F)	Competenza (G)	Competenza (H)	Res. al 31/12 (O=C+H)				(L=I-F)	
		Totale (M)	Totale (N)	Res. al 31/12 (O=C+H)	Comp. (P=D+I)	7				
1	2	3	4	5	6	7				

Avanzo di Amministrazione

di cui:

Utilizzo FPV Titolo I° Spese correnti	437.318,78
Utilizzo FPV Titolo II° Spese in conto capitale	132.547,56
AVANZO DI AMMINISTRAZIONE (NON VINCOLATO)	30.163,12
AVANZO DI AMMINISTRAZIONE (VINCOLATO)	3.400,00
AVANZO DI AMMINISTRAZIONE (FINANZIAMENTO INVESTIMENTI)	231.206,10
AVANZO DI AMMINISTRAZIONE (FONDO AMMORTAMENTO)	40.002,00
	0,00

Titolo 1 ENTRATE DA CONTRIBUTI E TRASF. CORRENTI STATO, REG. E ENTI PUBBLICI

Categoria 1.01 CATEGORIA 1ª - ENTRATE DERIVANTI DA CONTRIBUTI E TRASFERIMENTI CORRENTI DALLO STATO

1.01 .0200	CONTRIBUTI E TRASFERIMENTI CORRENTI DALLO STATO - RISORSE	RS	0,00	0,00	0,00	0,00	0,00	0,00	0,00	0,00
		CP	150.000,00	150.000,00	0,00	150.000,00	150.000,00	150.000,00	150.000,00	0,00
		T	150.000,00	150.000,00	0,00	150.000,00	150.000,00	150.000,00	150.000,00	0,00
1.01 .0210	TRASFERIMENTI CORRENTI DALLO STATO FINALIZZATI	RS	270.237,68	80.715,50	3.458,56	84.174,06	-186.063,62			
		CP	423.961,33	231.703,33	75.625,32	307.328,65	-116.632,68			
		T	694.199,01	312.418,83	79.083,88	391.502,71	-302.696,30			
	Totale Categoria 1.01	RS	270.237,68	80.715,50	3.458,56	84.174,06	-186.063,62			
		CP	573.961,33	381.703,33	75.625,32	457.328,65	-116.632,68			
		T	844.199,01	462.418,83	79.083,88	541.502,71	-302.696,30			

Categoria 1.02 CATEGORIA 2ª - ENTRATE DERIVANTI DA CONTRIBUTI E TRASFERIMENTI CORRENTI DELLA REGIONE

1.02 .0270	FUNZIONI GESTIONE DEL TERRITORIO E AMBIENTE	RS	237.967,40	18.943,01	124.655,24	143.598,25	-94.369,15
		CP	196.163,34	85.357,51	32.718,69	118.076,20	-78.087,14
		T	434.130,74	104.300,52	157.373,93	261.674,45	-172.456,29



A.M.P. Tavolara - Punta Coda Cavallo

CONTO DEL BILANCIO 2015

GESTIONE ENTRATE

Codice e numero	DENOMINAZIONE	Residui Conservati e Stanz. Definitivi di Bilancio		Conto del Tesoriere Riscossioni		Deter. dei residui Residui da riportare		Accertamenti	Maggiori o Minori Entrate	
		Residui (A)	Residui (B)	Residui (C)	Residui (D=B+C)	Comp. (=G+H)	(E=D-A)			
		Competenza (F)	Competenza (G)	Competenza (H)	Comp. (P=D+I)			Acc. al 31/12 (P=D+I)	(L=I-F)	
		Totale (M)	Totale (N)	Res. al 31/12 (O=C+H)	6	7				
1	2	3	4	5	6	7				
	Totale Categoria	RS	18.943,01	124.655,24	143.598,25	-94.369,15				
		CP	85.357,51	32.718,69	118.076,20	-78.087,14				
		T	104.300,52	157.373,93	261.674,45	-172.456,29				
	Categoria	1.05 CATEGORIA 5^ - ENTRATE DERIVANTI DA CONTRIBUTI E TRASFERIMENTI CORRENTI DA ALTRI ENTI DEL SETTORE PUBBLICO								
1.05 .0281	CONTRIBUTI E TRASFERIMENTI CORRENTI DA ALTRI ENTI DEL SETTORE PUBBLICO	RS	18.990,18	163.232,06	182.222,24	-54.492,10				
		CP	160.000,00	219.343,20	379.343,20	0,00				
		T	178.990,18	382.575,26	561.565,44	-54.492,10				
	Totale Categoria	RS	18.990,18	163.232,06	182.222,24	-54.492,10				
		CP	160.000,00	219.343,20	379.343,20	0,00				
		T	178.990,18	382.575,26	561.565,44	-54.492,10				
	Totale Titolo	RS	118.648,69	291.345,86	409.994,55	-334.924,87				
		CP	627.060,84	327.687,21	954.748,05	-194.719,82				
		T	745.709,53	619.033,07	1.364.742,60	-529.644,69				



A.M.P. Tavolara - Punta Coda Cavallo

CONTO DEL BILANCIO 2015

GESTIONE ENTRATE

Codice e numero	DENOMINAZIONE	Residui Conservati e Stanz. Definitivi di Bilancio		Conto del Tesoriere Riscossioni		Deter. dei residui Residui da riportare		Accertamenti		Maggiori o Minori Entrate
		Residui (A)	Residui (B)	Residui (C)	Residui (D=B+C)	Comp. (I=G+H)	Acc. al 31/12 (P=D+I)	(E=D-A)		
		Competenza (F)	Competenza (G)	Competenza (H)	Comp. (I=G+H)					
		Totale (M)	Totale (N)	Res. al 31/12 (O=C+H)	Acc. al 31/12 (P=D+I)	(L=I-F)				
1	2	3	4	5	6	7				

Riassunto del Titolo 1

ENTRATE DA CONTRIBUTI E TRASF. CORRENTI STATO, REG. E ENTI PUBBLICI

Categoria 1.01

CATEGORIA 1ª - ENTRATE DERIVANTI DA CONTRIBUTI E TRASFERIMENTI CORRENTI DALLO STATO

RS	270.237,68	80.715,50	3.458,56	84.174,06	-186.063,62
CP	573.961,33	381.703,33	75.625,32	457.328,65	-116.632,68
T	844.199,01	462.418,83	79.083,88	541.502,71	-302.696,30

Categoria 1.02

CATEGORIA 2ª - ENTRATE DERIVANTI DA CONTRIBUTI E TRASFERIMENTI CORRENTI DELLA REGIONE

RS	237.967,40	18.943,01	124.655,24	143.598,25	-94.369,15
CP	196.163,34	85.357,51	32.718,69	118.076,20	-78.087,14
T	434.130,74	104.300,52	157.373,93	261.674,45	-172.456,29

Categoria 1.05

CATEGORIA 5ª - ENTRATE DERIVANTI DA CONTRIBUTI E TRASFERIMENTI CORRENTI DA ALTRI ENTI DEL SETTORE PUBBLICO

RS	236.714,34	18.990,18	163.232,06	182.222,24	-54.492,10
CP	379.343,20	160.000,00	219.343,20	379.343,20	0,00
T	616.057,54	178.990,18	382.575,26	561.565,44	-54.492,10

Totale Titolo 1

RS	744.919,42	118.648,69	291.345,86	409.994,55	-334.924,87
CP	1.149.467,87	627.060,84	327.687,21	954.748,05	-194.719,82
T	1.894.387,29	745.709,53	619.033,07	1.364.742,60	-529.644,69



A.M.P. Tavolara - Punta Coda Cavallo

CONTO DEL BILANCIO 2015

GESTIONE ENTRATE

Codice e numero	DENOMINAZIONE							Maggiori o Minori Entrate (E=D-A)
	Residui Conservati e Stanz. Definitivi di Bilancio	Conto del Tesoriere Riscossioni		Deter. dei residui Residui da riportare	Accertamenti			
	Residui (A)	Residui (B)	Residui (C)	Residui (D=B+C)				
	Competenza (F)	Competenza (G)	Competenza (H)	Comp. (=G+H)				
1	2	3	4	5	6	7	(L=I-F)	
Totale (M)	Totale (N)	Res. al 31/12 (O=C+H)	Res. al 31/12 (P=D+I)			7		
TITOLO 2 ENTRATE EXTRATRIBUTARIE								
Categoria 2.01 CATEGORIA 1^ - PROVENTI DEI SERVIZI PUBBLICI								
2.01 .0580	SEGRETERIA GENERALE, PERSONALE E ORGANIZZAZIONE	RS 0,00	0,00	0,00	0,00	0,00	0,00	
		CP 1,00	0,00	0,00	0,00	0,00	-1,00	
		T 1,00	0,00	0,00	0,00	0,00	-1,00	
2.01 .0640	ALTRI SERVIZI GENERALI	RS 0,00	0,00	0,00	0,00	0,00	0,00	
		CP 1,00	0,00	0,00	0,00	0,00	-1,00	
		T 1,00	0,00	0,00	0,00	0,00	-1,00	
2.01 .0800	GESTIONE DEL TERRITORIO	RS 28.077,00	26.962,00	1.200,00	28.162,00	28.162,00	85,00	
		CP 24.292,00	5.242,00	17.519,00	22.761,00	22.761,00	-1.531,00	
		T 52.369,00	32.204,00	18.719,00	50.923,00	50.923,00	-1.446,00	
	Totale Categoria	2.01	28.077,00	1.200,00	28.162,00	28.162,00	85,00	
			24.294,00	17.519,00	22.761,00	22.761,00	-1.533,00	
			52.371,00	18.719,00	50.923,00	50.923,00	-1.448,00	
Categoria 2.03 CATEGORIA 3^ - INTERESSI SU ANTICIPAZIONI E CREDITI								
2.03 .1050	INTERESSI SU DEPOSITI DI DENARO O VALORI MOBILIARI	RS 0,00	0,00	0,00	0,00	0,00	0,00	
		CP 150,00	13,62	0,00	13,62	13,62	-136,38	
		T 150,00	13,62	0,00	13,62	13,62	-136,38	
	Totale Categoria	2.03	0,00	0,00	0,00	0,00	0,00	
			150,00	0,00	13,62	13,62	-136,38	
			150,00	0,00	13,62	13,62	-136,38	
Categoria 2.05 CATEGORIA 5^ - PROVENTI DIVERSI								
2.05 .1100	PROVENTI DIVERSI	RS 2.542,31	0,00	0,00	0,00	0,00	-2.542,31	
		CP 79.184,00	72.866,73	8.376,83	81.243,56	81.243,56	2.059,56	
		T 81.726,31	72.866,73	8.376,83	81.243,56	81.243,56	-482,75	



A.M.P. Tavolara - Punta Coda Cavallo

CONTO DEL BILANCIO 2015

GESTIONE ENTRATE

Codice e numero	DENOMINAZIONE	Residui Conservati e Stanz. Definitivi di Bilancio			Conto del Tesoriere Riscossioni		Deter. dei residui Residui da riportare		Accertamenti		Maggiori o Minori Entrate						
		Residui (A)	Competenza (F)	Totale (M)	Residui (B)	Competenza (G)	Totale (N)	Residui (C)	Competenza (H)	Res. al 31/12 (O=C+H)	Residui (D=B+C)	Comp. (I=G+H)	Acc. al 31/12 (P=D+I)	(E=D-A)	(L=I-F)		
		3	4	5	6	7											
1	2											7					
2.05 .1110 CREDITIVA																	
	RS	0,00	0,00	0,00	0,00	0,00	0,00	0,00	0,00	0,00	0,00	0,00					
	CP	3.000,00	0,00	0,00	4.051,83	4.051,83	4.051,83	4.051,83	4.051,83	4.051,83	4.051,83	1.051,83					
	T	3.000,00	0,00	0,00	4.051,83	4.051,83	4.051,83	4.051,83	4.051,83	4.051,83	4.051,83	1.051,83					
Totale Categoria 2.05																	
	RS	2.542,31	0,00	0,00	0,00	0,00	0,00	0,00	0,00	0,00	0,00	-2.542,31					
	CP	82.184,00	72.866,73	12.428,66	12.428,66	12.428,66	12.428,66	12.428,66	12.428,66	85.295,39	85.295,39	3.111,39					
	T	84.726,31	72.866,73	12.428,66	12.428,66	12.428,66	12.428,66	12.428,66	85.295,39	85.295,39	85.295,39	569,08					
Totale Titolo 2																	
	RS	30.619,31	26.962,00	1.200,00	1.200,00	1.200,00	1.200,00	1.200,00	28.162,00	28.162,00	28.162,00	-2.457,31					
	CP	106.628,00	78.122,35	29.947,66	29.947,66	29.947,66	29.947,66	29.947,66	108.070,01	108.070,01	108.070,01	1.442,01					
	T	137.247,31	105.084,35	31.147,66	31.147,66	31.147,66	31.147,66	31.147,66	136.232,01	136.232,01	136.232,01	-1.015,30					



A.M.P. Tavolara - Punta Coda Cavallo

CONTO DEL BILANCIO 2015

GESTIONE ENTRATE

Codice e numero	DENOMINAZIONE	Residui Conservati e Stanz. Definitivi di Bilancio		Conto del Tesoriere Riscossioni		Deter. dei residui Residui da riportare		Accertamenti	Maggiori o Minori Entrate	
		Residui (A)	Residui (B)	Residui (B)	Residui (G)	Residui (C)	Residui (H)			Residui (D=B+C)
		Competenza (F)		Competenza (G)		Competenza (H)		Comp. (I=G+H)		
		Totale (M)		Totale (N)		Res. al 31/12 (O=C+H)		Acc. al 31/12 (P=D+I)		
1	2	3	4	5	6	7				
Riassunto del Titolo 2										
ENTRATE EXTRATRIBUTARIE										
Categoria 2.01										
CATEGORIA 1^A- PROVENTI DEI SERVIZI PUBBLICI										
	RS	28.077,00	26.962,00	1.200,00	28.162,00	85,00				
	CP	24.294,00	5.242,00	17.519,00	22.761,00	-1.533,00				
	T	52.371,00	32.204,00	18.719,00	50.923,00	-1.448,00				
Categoria 2.03										
CATEGORIA 3^A- INTERESSI SU ANTICIPAZIONI E CREDITI										
	RS	0,00	0,00	0,00	0,00	0,00				
	CP	150,00	13,62	0,00	13,62	-136,38				
	T	150,00	13,62	0,00	13,62	-136,38				
Categoria 2.05										
CATEGORIA 5^A- PROVENTI DIVERSI										
	RS	2.542,31	0,00	0,00	0,00	-2.542,31				
	CP	82.184,00	72.866,73	12.428,66	85.295,39	3.111,39				
	T	84.726,31	72.866,73	12.428,66	85.295,39	569,08				
	Totale Titolo 2		30.619,31	26.962,00	1.200,00	28.162,00	-2.457,31			
	CP	106.628,00	78.122,35	29.947,66	108.070,01	1.442,01				
	T	137.247,31	105.084,35	31.147,66	136.232,01	-1.015,30				



A.M.P. Tavolara - Punta Coda Cavallo

CONTO DEL BILANCIO 2015

GESTIONE ENTRATE

Codice e numero	DENOMINAZIONE		Residui Conservati e Stanz. Definitivi di Bilancio		Conto del Tesoriere Riscossioni		Deter. dei residui Residui da riportare		Accertamenti		Maggiori o Minori Entrate
			Residui (A)	Residui (B)	Residui (C)	Residui (D=B+C)	Mag. o Min. Entrate (E=D-A)				
			Competenza (F)		Competenza (H)			Comp. (I=G+H)			
			Totale (M)		Res. al 31/12 (O=C+H)				Acc. al 31/12 (P=D+I)		
1	2	3	4	5	6	7					
TITOLO 3 ENTRATE DERIVANTI DA ALIENAZIONI DA TRASF. DI CAPITALE E DA RISCOS. DI CREDITI											
Categoria 3.01 CATEGORIA 1^ - ALIENAZIONE DI BENI PATRIMONIALI											
3.01.1120	ALIENAZIONE DI BENI MOBILI E DIRITTI REALI SU BENI MOBILI - RISORSE	RS	0,00	0,00	0,00	0,00	0,00	0,00	0,00	0,00	0,00
		CP	0,00	0,00	0,00	0,00	0,00	0,00	0,00	0,00	0,00
		T	0,00	0,00	0,00	0,00	0,00	0,00	0,00	0,00	0,00
	Totale Categoria	RS	0,00	0,00	0,00	0,00	0,00	0,00	0,00	0,00	0,00
		CP	0,00	0,00	0,00	0,00	0,00	0,00	0,00	0,00	0,00
		T	0,00	0,00	0,00	0,00	0,00	0,00	0,00	0,00	0,00
Categoria 3.02 CATEGORIA 2^ - TRASFERIMENTI DI CAPITALE DALLO STATO											
3.02.1170	TRASFERIMENTI STRAORDINARI DI CAPITALE DALLO STATO	RS	45.653,50	0,00	0,00	0,00	0,00	0,00	0,00	0,00	-45.653,50
		CP	0,00	0,00	0,00	0,00	0,00	0,00	0,00	0,00	0,00
		T	45.653,50	0,00	0,00	0,00	0,00	0,00	0,00	0,00	-45.653,50
	Totale Categoria	RS	45.653,50	0,00	0,00	0,00	0,00	0,00	0,00	0,00	-45.653,50
		CP	0,00	0,00	0,00	0,00	0,00	0,00	0,00	0,00	0,00
		T	45.653,50	0,00	0,00	0,00	0,00	0,00	0,00	0,00	-45.653,50
Categoria 3.03 CATEGORIA 3^ - TRASFERIMENTI DI CAPITALE DALLA REGIONE											
3.03.1190	TRASFERIMENTI STRAORDINARI DALLA REGIONE - RISORSE	RS	292.426,06	150.000,00	0,00	0,00	0,00	0,00	150.000,00	0,00	-142.426,06
		CP	112.428,00	0,00	0,00	0,00	0,00	0,00	0,00	0,00	-112.428,00
		T	404.854,06	150.000,00	0,00	0,00	0,00	0,00	150.000,00	0,00	-254.854,06
	Totale Categoria	RS	292.426,06	150.000,00	0,00	0,00	0,00	0,00	150.000,00	0,00	-142.426,06
		CP	112.428,00	0,00	0,00	0,00	0,00	0,00	0,00	0,00	-112.428,00
		T	404.854,06	150.000,00	0,00	0,00	0,00	0,00	150.000,00	0,00	-254.854,06
Categoria 3.04 CATEGORIA 4^ - TRASFERIMENTI DA ALTRI ENTI DEL SETTORE PUBBLICO											
3.04.1220	TRASFERIMENTI STRAORDINARI DI CAPITALE DA ALTRI ENTI PUBBLICI - RISORSE	RS	0,00	0,00	0,00	0,00	0,00	0,00	0,00	0,00	0,00
		CP	0,00	0,00	0,00	0,00	0,00	0,00	0,00	0,00	0,00
		T	0,00	0,00	0,00	0,00	0,00	0,00	0,00	0,00	0,00



A.M.P. Tavolara - Punta Coda Cavallo

CONTO DEL BILANCIO 2015

GESTIONE ENTRATE

Codice e numero	DENOMINAZIONE	Residui Conservati e Stanz. Definitivi di Bilancio					Conto del Tesoriere Riscossioni		Deter. dei residui Residui da riportare		Accertamenti		Maggiori o Minori Entrate
		Residui (A)		Residui (B)		Residui (C)		Residui (D=B+C)		Residui (E=D-A)		(L=-I-F)	
		Competenza (F)		Competenza (G)		Competenza (H)		Comp. (I=G+H)		Acc. al 31/12 (P=D+I)			
		Totale (M)		Totale (N)		Res. al 31/12 (O=C+H)						7	
1	2	3	4	5	6	7							
Totale Categoria		3,04	0,00	0,00	0,00	0,00	0,00	0,00	0,00	0,00	0,00	0,00	
Totale Titolo		3	338.079,56	150.000,00	150.000,00	0,00	150.000,00	0,00	150.000,00	-188.079,56	0,00	0,00	
			CP	0,00	0,00	0,00	0,00	0,00	0,00	0,00	0,00	0,00	
			T	0,00	0,00	0,00	0,00	0,00	0,00	0,00	0,00	0,00	
			CP	112.428,00	0,00	0,00	0,00	0,00	0,00	0,00	0,00	-112.428,00	
			T	450.507,56	150.000,00	150.000,00	150.000,00	0,00	150.000,00	-300.507,56	0,00	0,00	



A.M.P. Tavolara - Punta Coda Cavallo

CONTO DEL BILANCIO 2015

GESTIONE ENTRATE

Codice e numero	DENOMINAZIONE	Residui Conservati e Stanz. Definitivi di Bilancio		Conto del Tesoriere Riscossioni		Deter. dei residui Residui da riportare		Accertamenti		Maggiori o Minori Entrate
		Residui (A)	Residui (B)	Residui (B)	Residui (C)	Residui (D=B+C)	Comp. (I=G+H)	Acc. al 31/12 (P=D+I)	(E=D-A)	
		Competenza (F)	Competenza (G)	Competenza (H)	Competenza (H)					
		Totale (M)	Totale (N)	Res. al 31/12 (O=C+H)	6	7				
1	2	3	4	5	6	7				
Riassunto del Titolo 3										
ENTRATE DERIVANTI DA ALIENAZIONI DA TRASF. DI CAPITALE E DA RISCOS. DI CREDITI										
Categoria 3.01										
	CATEGORIA 1 ^A - ALIENAZIONE DI BENI PATRIMONIALI	RS	0,00	0,00	0,00	0,00	0,00	0,00	0,00	0,00
		CP	0,00	0,00	0,00	0,00	0,00	0,00	0,00	0,00
		T	0,00	0,00	0,00	0,00	0,00	0,00	0,00	0,00
Categoria 3.02										
	CATEGORIA 2 ^A - TRASFERIMENTI DI CAPITALE DALLLO STATO	RS	45.653,50	0,00	0,00	0,00	0,00	0,00	0,00	-45.653,50
		CP	0,00	0,00	0,00	0,00	0,00	0,00	0,00	0,00
		T	45.653,50	0,00	0,00	0,00	0,00	0,00	0,00	-45.653,50
Categoria 3.03										
	CATEGORIA 3 ^A - TRASFERIMENTI DI CAPITALE DALLA REGIONE	RS	292.426,06	150.000,00	0,00	0,00	0,00	150.000,00	0,00	-142.426,06
		CP	112.428,00	0,00	0,00	0,00	0,00	0,00	0,00	-112.428,00
		T	404.854,06	150.000,00	0,00	0,00	0,00	150.000,00	0,00	-254.854,06
Categoria 3.04										
	CATEGORIA 4 ^A - TRASFERIMENTI DA ALTRI ENTI DEL SETTORE PUBBLICO	RS	0,00	0,00	0,00	0,00	0,00	0,00	0,00	0,00
		CP	0,00	0,00	0,00	0,00	0,00	0,00	0,00	0,00
		T	0,00	0,00	0,00	0,00	0,00	0,00	0,00	0,00
Totale Titolo 3		RS	338.079,56	150.000,00	0,00	0,00	0,00	150.000,00	0,00	-188.079,56
		CP	112.428,00	0,00	0,00	0,00	0,00	0,00	0,00	-112.428,00
		T	450.507,56	150.000,00	0,00	0,00	0,00	150.000,00	0,00	-300.507,56



A.M.P. Tavolara - Punta Coda Cavallo

CONTO DEL BILANCIO 2015**GESTIONE ENTRATE**

Codice e numero	DENOMINAZIONE	Residui Conservati e Stanz. Definitivi di Bilancio		Conto del Tesoriere Riscossioni		Deter. dei residui Residui da riportare		Accertamenti		Maggiori o Minori Entrate
		Residui (A)	Residui (B)	Residui (B)	Residui (C)	Residui (D=B+C)	(E=D-A)			
		Competenza (F)	Competenza (G)	Competenza (H)	Comp. (I=G+H)					
		Totale (M)	Totale (N)	Res. al 31/12 (O=C+H)	Acc. al 31/12 (P=D+I)					
1	2	3	4	5	6	7				

Titolo 5 ENTRATE DA SERV. PER CONTO DI TERZI**Categoria 5.01 RITENUTE PREVIDENZIALI ED ASSISTENZIALI AL PERSONALE**

RS	0,00	0,00	0,00	0,00	0,00	0,00	0,00	0,00	0,00	0,00
CP	100.000,00	15.480,89	15.480,89	0,00	15.480,89	0,00	15.480,89	0,00	15.480,89	-84.519,11
T	100.000,00	15.480,89	15.480,89	0,00	15.480,89	0,00	15.480,89	0,00	15.480,89	-84.519,11

Totale Categoria		5.01	0,00	0,00	0,00	0,00	0,00	0,00	0,00	0,00
RS	100.000,00	15.480,89	15.480,89	0,00	15.480,89	0,00	15.480,89	0,00	15.480,89	-84.519,11
CP	100.000,00	15.480,89	15.480,89	0,00	15.480,89	0,00	15.480,89	0,00	15.480,89	-84.519,11
T	100.000,00	15.480,89	15.480,89	0,00	15.480,89	0,00	15.480,89	0,00	15.480,89	-84.519,11

Categoria 5.02 RITENUTE ERARIALI

RS	0,00	0,00	0,00	0,00	0,00	0,00	0,00	0,00	0,00	0,00
CP	300.000,00	55.329,21	55.329,21	0,00	55.329,21	0,00	55.329,21	0,00	55.329,21	-244.670,79
T	300.000,00	55.329,21	55.329,21	0,00	55.329,21	0,00	55.329,21	0,00	55.329,21	-244.670,79

Totale Categoria		5.02	0,00	0,00	0,00	0,00	0,00	0,00	0,00	0,00
RS	300.000,00	55.329,21	55.329,21	0,00	55.329,21	0,00	55.329,21	0,00	55.329,21	-244.670,79
CP	300.000,00	55.329,21	55.329,21	0,00	55.329,21	0,00	55.329,21	0,00	55.329,21	-244.670,79
T	300.000,00	55.329,21	55.329,21	0,00	55.329,21	0,00	55.329,21	0,00	55.329,21	-244.670,79

Categoria 5.03 ALTRE RITENUTE AL PERSONALE PER CONTO TERZI

RS	0,00	0,00	0,00	0,00	0,00	0,00	0,00	0,00	0,00	0,00
CP	30.000,00	6.501,16	6.501,16	0,00	6.501,16	0,00	6.501,16	0,00	6.501,16	-23.498,84
T	30.000,00	6.501,16	6.501,16	0,00	6.501,16	0,00	6.501,16	0,00	6.501,16	-23.498,84

Totale Categoria		5.03	0,00	0,00	0,00	0,00	0,00	0,00	0,00	0,00
RS	30.000,00	6.501,16	6.501,16	0,00	6.501,16	0,00	6.501,16	0,00	6.501,16	-23.498,84
CP	30.000,00	6.501,16	6.501,16	0,00	6.501,16	0,00	6.501,16	0,00	6.501,16	-23.498,84
T	30.000,00	6.501,16	6.501,16	0,00	6.501,16	0,00	6.501,16	0,00	6.501,16	-23.498,84

Categoria 5.04 DEPOSITI CAUZIONALI

RS	0,00	0,00	0,00	0,00	0,00	0,00	0,00	0,00	0,00	0,00
CP	60.000,00	0,00	0,00	0,00	0,00	0,00	0,00	0,00	0,00	-60.000,00
T	60.000,00	0,00	0,00	0,00	0,00	0,00	0,00	0,00	0,00	-60.000,00



A.M.P. Tavolara - Punta Coda Cavallo

CONTO DEL BILANCIO 2015

GESTIONE ENTRATE

Codice e numero	DENOMINAZIONE			Residui Conservati e Stanz. Definitivi di Bilancio		Conto del Tesoriere Riscossioni		Deter. dei residui Residui da riportare		Accertamenti		Maggiori o Minori Entrate
				Residui (A)		Residui (B)		Residui (C)		Residui (D=B+C)		(E=D-A)
				Competenza (F)		Competenza (G)		Competenza (H)		Comp. (I=G+H)		
				Totale (M)		Totale (N)		Res. al 31/12 (O=C+H)		Acc. al 31/12 (P=D+I)		(L=I-F)
1	2	3	4	5	6	7						
Totale Categoria 5.04												
	RS	0,00	0,00	0,00	0,00	0,00	0,00	0,00	0,00	0,00	0,00	0,00
	CP	60.000,00	0,00	0,00	0,00	0,00	0,00	0,00	0,00	0,00	0,00	-60.000,00
	T	60.000,00	0,00	0,00	0,00	0,00	0,00	0,00	0,00	0,00	0,00	-60.000,00
Categoria 5.05 RIMBORSO SPESE PER IL SERVIZIO PER CONTO TERZI												
	RS	28,11	28,10	0,01	28,11	0,01	28,10	0,01	28,11	0,00	28,11	0,00
	CP	300.000,00	60.951,47	585,97	61.537,44	585,97	60.951,47	585,97	61.537,44	0,00	61.537,44	-238.462,56
	T	300.028,11	60.979,57	585,98	61.565,55	585,98	60.979,57	585,98	61.565,55	0,00	61.565,55	-238.462,56
Totale Categoria 5.05												
	RS	0,00	0,00	0,00	0,00	0,00	0,00	0,00	0,00	0,00	0,00	0,00
	CP	200.000,00	0,00	0,00	0,00	0,00	0,00	0,00	0,00	0,00	0,00	-200.000,00
	T	200.000,00	0,00	0,00	0,00	0,00	0,00	0,00	0,00	0,00	0,00	-200.000,00
Totale Categoria 5.06 RIMBORSO ANTICIPAZIONE FONDI PER IL SERVIZIO ECONOMATO												
	RS	28,11	28,10	0,01	28,11	0,01	28,10	0,01	28,11	0,00	28,11	0,00
	CP	500.000,00	60.951,47	585,97	61.537,44	585,97	60.951,47	585,97	61.537,44	0,00	61.537,44	-438.462,56
	T	500.028,11	60.979,57	585,98	61.565,55	585,98	60.979,57	585,98	61.565,55	0,00	61.565,55	-438.462,56
Totale Categoria 5.06												
	RS	0,00	0,00	0,00	0,00	0,00	0,00	0,00	0,00	0,00	0,00	0,00
	CP	10.000,00	0,00	0,00	0,00	0,00	0,00	0,00	0,00	0,00	0,00	-10.000,00
	T	10.000,00	0,00	0,00	0,00	0,00	0,00	0,00	0,00	0,00	0,00	-10.000,00
Totale Categoria 5												
	RS	28,11	28,10	0,01	28,11	0,01	28,10	0,01	28,11	0,00	28,11	0,00
	CP	1.000.000,00	138.262,73	585,97	138.848,70	585,97	138.262,73	585,97	138.848,70	0,00	138.848,70	-861.151,30
	T	1.000.028,11	138.290,83	585,98	138.876,81	585,98	138.290,83	585,98	138.876,81	0,00	138.876,81	-861.151,30



A.M.P. Tavolara - Punta Coda Cavallo

CONTO DEL BILANCIO 2015

GESTIONE ENTRATE

Codice e numero	DENOMINAZIONE	Residui Conservati e Stanz. Definitivi di Bilancio			Conto del Tesoriere Riscossioni		Deter. dei residui Residui da riportare		Accertamenti		Maggiori o Minori Entrate
		Residui (A)		Residui (B)		Residui (C)		Residui (D=B+C)		(E=D-A)	
		Competenza (F)		Competenza (G)		Competenza (H)		Comp. (I=G+H)			
		Totale (M)		Totale (N)		Res. al 31/12 (O=C+H)		Acc. al 31/12 (P=D+I)			
1	2	3	4	5	6	7					
Riassunto del Titolo 5											
ENTRATE DA SERV. PER CONTO DI TERZI											
Categoria 5.01											
	RITENUTE PREVIDENZIALI ED ASSISTENZIALI AL PERSONALE	RS	0,00	0,00	0,00	0,00	0,00	0,00	0,00	0,00	0,00
		CP	100.000,00	15.480,89	15.480,89	0,00	0,00	15.480,89	15.480,89	-84.519,11	-84.519,11
		T	100.000,00	15.480,89	15.480,89	0,00	0,00	15.480,89	15.480,89	-84.519,11	-84.519,11
Categoria 5.02											
	RITENUTE ERARIALI	RS	0,00	0,00	0,00	0,00	0,00	0,00	0,00	0,00	0,00
		CP	300.000,00	55.329,21	55.329,21	0,00	0,00	55.329,21	55.329,21	-244.670,79	-244.670,79
		T	300.000,00	55.329,21	55.329,21	0,00	0,00	55.329,21	55.329,21	-244.670,79	-244.670,79
Categoria 5.03											
	ALTRE RITENUTE AL PERSONALE PER CONTO TERZI	RS	0,00	0,00	0,00	0,00	0,00	0,00	0,00	0,00	0,00
		CP	30.000,00	6.501,16	6.501,16	0,00	0,00	6.501,16	6.501,16	-23.498,84	-23.498,84
		T	30.000,00	6.501,16	6.501,16	0,00	0,00	6.501,16	6.501,16	-23.498,84	-23.498,84
Categoria 5.04											
	DEPOSITI CAUZIONALI	RS	0,00	0,00	0,00	0,00	0,00	0,00	0,00	0,00	0,00
		CP	60.000,00	0,00	0,00	0,00	0,00	0,00	0,00	-60.000,00	-60.000,00
		T	60.000,00	0,00	0,00	0,00	0,00	0,00	0,00	-60.000,00	-60.000,00
Categoria 5.05											
	RIMBORSO SPESE PER IL SERVIZIO PER CONTO TERZI	RS	28,11	28,10	28,10	0,01	0,01	28,11	28,11	0,00	0,00
		CP	500.000,00	60.951,47	60.951,47	585,97	585,97	61.537,44	61.537,44	-438.462,56	-438.462,56
		T	500.028,11	60.979,57	60.979,57	585,98	585,98	61.565,55	61.565,55	-438.462,56	-438.462,56
Categoria 5.06											
	RIMBORSO ANTICIPAZIONE FONDI PER IL SERVIZIO ECONOMATO	RS	0,00	0,00	0,00	0,00	0,00	0,00	0,00	0,00	0,00
		CP	10.000,00	0,00	0,00	0,00	0,00	0,00	0,00	-10.000,00	-10.000,00
		T	10.000,00	0,00	0,00	0,00	0,00	0,00	0,00	-10.000,00	-10.000,00



A.M.P. Tavolara - Punta Coda Cavallo

CONTO DEL BILANCIO 2015

GESTIONE ENTRATE

Codice e numero	DENOMINAZIONE	Residui Conservati e Stanz. Definitivi di Bilancio		Conto del Tesoriere Riscossioni		Deter. dei residui Residui da riportare		Accertamenti		Maggiori o Minori Entrate
		Residui (A)	Residui (B)	Residui (B)	Residui (C)	Residui (C)	Residui (D=B+C)	Residui (D=B+C)	(E=D-A)	
		Competenza (F)		Competenza (G)		Competenza (H)		Comp. (I=G+H)		(L=I-F)
		Totale (M)		Totale (N)		Res. al 31/12 (O=C+H)		Acc. al 31/12 (P=D+I)		7
1	2	3	4	5	6	7				
	Totale Titolo 5	RS	28,11	28,10	0,01	0,00		28,11	0,00	
		CP	1.000.000,00	138.262,73	585,97	-861.151,30		138.848,70	-861.151,30	
		T	1.000.028,11	138.290,83	585,98	-861.151,30		138.876,81	-861.151,30	



A.M.P. Tavolara - Punta Coda Cavallo

CONTO DEL BILANCIO 2015**GESTIONE ENTRATE**

Codice e numero	DENOMINAZIONE	Residui Conservati e Stanz. Definitivi di Bilancio		Conto del Tesoriere Riscossioni		Deter. dei residui Residui da riportare		Accertamenti	Maggiori o Minori Entrate
		Residui (A)	Residui (B)	Residui (B)	Residui (C)	Residui (D=B+C)	(E=D-A)		
		Competenza (F)	Competenza (G)	Competenza (G)	Competenza (H)	Comp. (I=G+H)		(L=I-F)	
		Totale (M)	Totale (N)	Totale (O=C+H)	Acc. al 31/12 (P=D+I)	7			
1	2	3	4	5	6	7			

RIEPILOGO GENERALE DELLE ENTRATE

TITOLO 1									
ENTRATE DA CONTRIBUTI E TRASF. CORRENTI STATO, REG. E ENTI PUBBLICI	RS	744.919,42	118.648,69	291.345,86	409.994,55	-334.924,87			
	CP	1.149.467,87	627.060,84	327.687,21	954.748,05	-194.719,82			
	T	1.894.387,29	745.709,53	619.033,07	1.364.742,60	-529.644,69			
TITOLO 2									
ENTRATE EXTRATRIBUTARIE	RS	30.619,31	26.962,00	1.200,00	28.162,00	-2.457,31			
	CP	106.628,00	78.122,35	29.947,66	108.070,01	1.442,01			
	T	137.247,31	105.084,35	31.147,66	136.232,01	-1.015,30			
TITOLO 3									
ENTRATE DERIVANTI DA ALINAZIONI DA TRASF. DI CAPITALE E DA RISCOS. DI CREDITI	RS	338.079,56	150.000,00	0,00	150.000,00	-188.079,56			
	CP	112.428,00	0,00	0,00	0,00	-112.428,00			
	T	450.507,56	150.000,00	0,00	150.000,00	-300.507,56			
TITOLO 5									
ENTRATE DA SERV. PER CONTO DI TERZI	RS	28,11	28,10	0,01	28,11	0,00			
	CP	1.000.000,00	138.262,73	585,97	138.848,70	-861.151,30			
	T	1.000.028,11	138.290,83	585,98	138.876,81	-861.151,30			
Totale	RS	1.113.646,40	295.638,79	292.545,87	588.184,66	-525.461,74			
	CP	2.368.523,87	843.445,92	358.220,84	1.201.666,76	-1.166.857,11			
	T	3.482.170,27	1.139.084,71	650.766,71	1.789.851,42	-1.692.318,85			
Avanzo di Amministrazione		437.318,78							
Fondo Cassa al 1° gennaio		1.012.308,80	1.012.308,80		1.012.308,80				
Totale Generale delle Entrate	RS	2.125.955,20	1.307.947,59	292.545,87	1.600.493,46				
	CP	2.805.842,65	843.445,92	358.220,84	1.201.666,76				
	T	4.931.797,85	2.151.393,51	650.766,71	2.802.160,22				



A.M.P. Tavolara - Punta Coda Cavallo

CONTO DEL BILANCIO 2015**GESTIONE SPESE**

Codice e numero	DENOMINAZIONE	Residui Conservati e Stanz. Definitivi di Bilancio		Conto del Tesoriere Pagamenti		Deter. dei residui Residui da riportare		Impegni		Minori Residui o Economie (E=D-A)	
		Residui (A)	Competenza (F)	Residui (B)	Competenza (G)	Residui (C)	Competenza (H)	Residui (D=B+C)	Comp. (I=G+H) Impegni al 31/12 (P=D+I)		
		Totale (M)		Totale (N)		Res. al 31/12 (O=C+H)		6			
1	2	3		4		5		6		7	
	Titolo 0										
	Funzione 0.00										
	Servizio 0.00.00										
0.00.00.00		RS	0.00	0.00	0.00	0.00	0.00	0.00	0.00	0.00	0.00
		CP	0.00	0.00	0.00	0.00	0.00	0.00	0.00	0.00	0.00
		T	0.00	0.00	0.00	0.00	0.00	0.00	0.00	0.00	0.00
	Totale Servizio	RS	0.00	0.00	0.00	0.00	0.00	0.00	0.00	0.00	0.00
		CP	0.00	0.00	0.00	0.00	0.00	0.00	0.00	0.00	0.00
		T	0.00	0.00	0.00	0.00	0.00	0.00	0.00	0.00	0.00
	Totale Funzione	RS	0.00	0.00	0.00	0.00	0.00	0.00	0.00	0.00	0.00
		CP	0.00	0.00	0.00	0.00	0.00	0.00	0.00	0.00	0.00
		T	0.00	0.00	0.00	0.00	0.00	0.00	0.00	0.00	0.00
	Totale Titolo 0	RS	0.00	0.00	0.00	0.00	0.00	0.00	0.00	0.00	0.00
		CP	0.00	0.00	0.00	0.00	0.00	0.00	0.00	0.00	0.00
		T	0.00	0.00	0.00	0.00	0.00	0.00	0.00	0.00	0.00



A.M.P. Tavolara - Punta Coda Cavallo

CONTO DEL BILANCIO 2015

GESTIONE SPESE

Codice e numero	DENOMINAZIONE	Residui Conservati e Stanz. Definitivi di Bilancio		Conto del Tesoriere Pagamenti		Deter. dei residui Residui da riportare		Impegni		Minori Residui o Economie	
		Residui (A)	Competenza (F)	Residui (B)	Competenza (G)	Residui (C)	Competenza (H)	Residui (D=B+C)	Comp. (I=G+H)	(E=D-A)	
		Totale (M)		Totale (N)		Res. al 31/12 (O=C+H)		Impegni al 31/12 (P=D+I)		(L=I-F)	
		3		4		5		6		7	
1	2										
Riassunto del Titolo 0											
Funzione 0.00											
		RS	0,00	0,00	0,00	0,00	0,00	0,00	0,00	0,00	0,00
		CP	0,00	0,00	0,00	0,00	0,00	0,00	0,00	0,00	0,00
		T	0,00	0,00	0,00	0,00	0,00	0,00	0,00	0,00	0,00
		Totale Titolo 0									
		RS	0,00	0,00	0,00	0,00	0,00	0,00	0,00	0,00	0,00
		CP	0,00	0,00	0,00	0,00	0,00	0,00	0,00	0,00	0,00
		T	0,00	0,00	0,00	0,00	0,00	0,00	0,00	0,00	0,00



A.M.P. Tavolara - Punta Coda Cavallo

CONTO DEL BILANCIO 2015

GESTIONE SPESE

Codice e numero	DENOMINAZIONE		Residui Conservati e Stanz. Definitivi di Bilancio		Conto del Tesoriere Pagamenti		Deter. dei residui Residui da riportare		Impegni		Minori Residui o Economie		
			Residui (A)	Competenza (F)	Residui (B)	Competenza (G)	Residui (C)	Competenza (H)	Residui (D=B+C)			(E=D-A)	
			Totale (M)		Totale (N)		Res. al 31/12 (O=C+H)		Comp. (I=G+H)		Impegni al 31/12 (P=D+I)		(L=I-F)
	1	2	3	4		5	6		7				
	Titolo 1	Spese correnti											
	Funzione	1.01 Funzioni generali di amministrazione, di gestione e di controllo											
	Servizio	1.01 .01 Organi istituzionali, partecipazione e decentramento											
1.01 .01 .03	Prestazioni di servizi	RS	38.576,35		3.618,50		25.559,80		29.178,30		9.398,05		
		CP	34.153,00		18.059,37		6.347,38		24.406,75		9.746,25		
		T	72.729,35		21.677,87		31.907,18		53.585,05		19.144,30		
1.01 .01 .05	Trasferimenti	RS	200,00		0,00		200,00		200,00		0,00		
		CP	200,00		0,00		0,00		0,00		200,00		
		T	400,00		0,00		200,00		200,00		200,00		
1.01 .01 .07	Imposte e tasse	RS	655,60		0,00		0,00		0,00		655,60		
		CP	918,00		0,00		526,58		526,58		391,42		
		T	1.573,60		0,00		526,58		526,58		1.047,02		
	Totale Servizio	1.01 .01	39.431,95		3.618,50		25.759,80		29.378,30		10.053,65		
		CP	35.271,00		18.059,37		6.873,96		24.933,33		10.337,67		
		T	74.702,95		21.677,87		32.633,76		54.311,63		20.391,32		
	Servizio	1.01 .02	Segreteria generale, personale e organizzazione										
1.01 .02 .01	Personale	RS	33.749,02		1.647,11		0,00		1.647,11		32.101,91		
		CP	217.258,68		185.704,70		12.888,17		198.592,87		18.665,81		
		T	251.007,70		187.351,81		12.888,17		200.239,98		50.767,72		
1.01 .02 .02	Acquisto di beni di consumo e o di materie prime	RS	9.454,63		7.999,96		0,00		7.999,96		1.454,67		
		CP	9.979,00		3.983,83		5.974,08		9.957,91		21,09		
		T	19.433,63		11.983,79		5.974,08		17.957,87		1.475,76		
1.01 .02 .03	Prestazioni di servizi	RS	31.694,96		14.589,40		4.104,82		18.694,22		13.000,74		
		CP	185.315,64		97.667,14		65.102,51		162.769,65		22.545,99		
		T	217.010,60		112.256,54		69.207,33		181.463,87		35.546,73		



A.M.P. Tavolara - Punta Coda Cavallo

CONTO DEL BILANCIO 2015

GESTIONE SPESE

Codice e numero	DENOMINAZIONE	Residui Conservati e Stanz. Definitivi di Bilancio		Conto del Tesoriere Pagamenti		Deter. dei residui Residui da riportare		Impegni		Minori Residui o Economie	
		Residui (A)		Residui (B)		Residui (C)		Residui (D=B+C)		(E=D-A)	
		Competenza (F)		Competenza (G)		Competenza (H)		Comp. (I=G+H)		(L=I-F)	
		Totale (M)		Totale (N)		Res. al 31/12 (O=C+H)		Impegni al 31/12 (P=D+I)			
1	2	3		4		5		6		7	
1.01 .02 .04	Utilizzo di beni di terzi	RS	1.300,00	0,00	0,00	0,00	0,00	0,00	0,00	1.300,00	
		CP	3.500,00	1.424,16	1.424,16	534,06	1.958,22	1.958,22	1.958,22	1.541,78	
		T	4.800,00	1.424,16	1.424,16	534,06	1.958,22	1.958,22	1.958,22	2.841,78	
1.01 .02 .05	Trasferimenti	RS	2.328,00	0,00	0,00	0,00	0,00	0,00	0,00	2.328,00	
		CP	2.500,00	0,00	0,00	2.500,00	2.500,00	2.500,00	2.500,00	0,00	
		T	4.828,00	0,00	0,00	2.500,00	2.500,00	2.500,00	2.500,00	2.328,00	
1.01 .02 .07	Imposte e tasse	RS	18.193,02	11,35	11,35	48,00	59,35	59,35	59,35	18.133,67	
		CP	27.670,32	10.560,98	10.560,98	12.774,22	23.335,20	23.335,20	23.335,20	4.335,12	
		T	45.863,34	10.572,33	10.572,33	12.822,22	23.394,55	23.394,55	23.394,55	22.468,79	
	Totale Servizio	RS	96.719,63	24.247,82	24.247,82	4.152,82	28.400,64	28.400,64	28.400,64	68.318,99	
		CP	446.223,64	299.340,81	299.340,81	99.773,04	399.113,85	399.113,85	399.113,85	47.109,79	
		T	542.943,27	323.588,63	323.588,63	103.925,86	427.514,49	427.514,49	427.514,49	115.428,78	
	Servizio	1.01 .08	Altri servizi generali								
1.01 .08 .11	Fondo di riserva	RS	0,00	0,00	0,00	0,00	0,00	0,00	0,00	0,00	
		CP	7.362,00	0,00	0,00	0,00	0,00	0,00	0,00	7.362,00	
		T	7.362,00	0,00	0,00	0,00	0,00	0,00	0,00	7.362,00	
	Totale Servizio	RS	0,00	0,00	0,00	0,00	0,00	0,00	0,00	0,00	
		CP	7.362,00	0,00	0,00	0,00	0,00	0,00	0,00	7.362,00	
		T	7.362,00	0,00	0,00	0,00	0,00	0,00	0,00	7.362,00	
	Totale Funzione	RS	136.151,58	27.866,32	27.866,32	29.912,62	57.778,94	57.778,94	57.778,94	78.372,64	
		CP	488.856,64	317.400,18	317.400,18	106.647,00	424.047,18	424.047,18	424.047,18	64.809,46	
		T	625.008,22	345.266,50	345.266,50	136.559,62	481.826,12	481.826,12	481.826,12	143.182,10	
	Funzione	1.09	Funzioni riguardanti la gestione del territorio e dell'am- biente								
	Servizio	1.09 .06	Parchi e servizi per la tutela ambientale del verde, altri servizi relativi al territorio ed all'ambiente								



A.M.P. Tavolara - Punta Coda Cavallo

CONTO DEL BILANCIO 2015

GESTIONE SPESE

Codice e numero	DENOMINAZIONE	Residui Conservati e Stanz. Definitivi di Bilancio			Conto del Tesoriere Pagamenti		Deter. dei residui Residui da riportare		Impegni		Minori Residui o Economie	
		Residui (A)		Residui (B)		Residui (C)		Residui (D=B+C)		(E=D-A)		
		Competenza (F)		Competenza (G)		Competenza (H)		Comp. (I=G+H)		(L=I-F)		
		Totale (M)		Totale (N)		Res. al 31/12 (O=C+H)		Impegni al 31/12 (P=D+I)		(L=I-F)		
1	2	3		4		5		6		7		
1.09 .06 .01	Personale	RS	28.149,64	17.451,99	635,58	18.087,57	10.062,07					
		CP	0,00	0,00	0,00	0,00	0,00					
		T	28.149,64	17.451,99	635,58	18.087,57	10.062,07					
1.09 .06 .02	Acquisto di beni di consumo e o di materie prime	RS	54.962,49	6.821,07	322,19	7.143,26	47.819,23					
		CP	44.702,98	9.869,55	3.598,27	13.467,82	31.235,16					
		T	99.665,47	16.690,62	3.920,46	20.611,08	79.054,39					
1.09 .06 .03	Prestazioni di servizi	RS	723.238,03	278.440,03	30.619,07	309.059,10	414.178,93					
		CP	932.945,13	213.264,10	224.637,41	437.901,51	495.043,62					
		T	1.656.183,16	491.704,13	255.256,48	746.960,61	909.222,55					
1.09 .06 .04	Utilizzo di beni di terzi	RS	2,80	0,00	0,00	0,00	2,80					
		CP	0,00	0,00	0,00	0,00	0,00					
		T	2,80	0,00	0,00	0,00	2,80					
1.09 .06 .05	Trasferimenti	RS	36.358,00	7.010,00	0,00	7.010,00	29.348,00					
		CP	38.848,00	0,00	6.858,00	6.858,00	31.990,00					
		T	75.206,00	7.010,00	6.858,00	13.868,00	61.338,00					
1.09 .06 .07	Imposte e tasse	RS	22.484,20	350,41	248,81	599,22	21.884,98					
		CP	28.822,00	4.489,78	4.462,20	8.951,98	19.870,02					
		T	51.306,20	4.840,19	4.711,01	9.551,20	41.755,00					
1.09 .06 .08	Oneri straordinari della gestione corrente	RS	53.794,14	0,00	0,00	0,00	53.794,14					
		CP	0,00	0,00	0,00	0,00	0,00					
		T	53.794,14	0,00	0,00	0,00	53.794,14					
	Totale Servizio	RS	918.989,30	310.073,50	31.825,65	341.899,15	577.090,15					
		CP	1.045.318,11	227.623,43	239.555,88	467.179,31	578.138,80					
		T	1.964.307,41	537.696,93	271.381,53	809.078,46	1.155.228,95					
	Totale Funzione	RS	918.989,30	310.073,50	31.825,65	341.899,15	577.090,15					
		CP	1.045.318,11	227.623,43	239.555,88	467.179,31	578.138,80					
		T	1.964.307,41	537.696,93	271.381,53	809.078,46	1.155.228,95					



A.M.P. Tavolara - Punta Coda Cavallo

CONTO DEL BILANCIO 2015

GESTIONE SPESE

Codice e numero	DENOMINAZIONE	Residui Conservati e Stanz. Definitivi di Bilancio		Conto del Tesoriere Pagamenti		Deter. dei residui Residui da riportare		Impegni		Minori Residui o Economie	
		Residui (A)	Competenza (F)	Residui (B)	Competenza (G)	Residui (C)	Competenza (H)	Residui (D=B+C)	Comp. (I=G+H)	(E=D-A)	
		Totale (M)		Totale (N)		Res. al 31/12 (O=C+H)		Impegni al 31/12 (P=D+I)		(L=I-F)	
		3		4		5		6		7	
	Totale Titolo 1										
	RS	1.055.140,88		337.939,82		61.738,27		399.678,09		655.462,79	
	CP	1.534.174,75		545.023,61		346.202,88		891.226,49		642.948,26	
	T	2.589.315,63		882.963,43		407.941,15		1.290.904,58		1.298.411,05	



A.M.P. Tavolara - Punta Coda Cavallo

CONTO DEL BILANCIO 2015

GESTIONE SPESE

Codice e numero	DENOMINAZIONE	Residui Conservati e Stanz. Definitivi di Bilancio		Conto del Tesoriere Pagamenti		Deter. dei residui Residui da riportare		Impegni		Minori Residui o Economie	
		Residui (A)	Residui (B)	Residui (B)	Residui (C)	Residui (C)	Residui (D=B+C)	Residui (D=B+C)	(E=D-A)		
		Competenza (F)		Competenza (G)		Competenza (H)		Comp. (I=G+H)		(L=I-F)	
		Totale (M)		Totale (N)		Res. al 31/12 (O=C+H)		Impegni al 31/12 (P=D+I)			
1	2	3		4		5		6		7	
Riassunto del Titolo 1											
Spese correnti											
Funzione 1.01											
Funzioni generali di amministrazione, di gestione e di controllo											
	RS	136.151,58	27.866,32	27.866,32	29.912,62	29.912,62	57.778,94	78.372,64			
	CP	488.856,64	317.400,18	317.400,18	106.647,00	106.647,00	424.047,18	64.809,46			
	T	625.008,22	345.266,50	345.266,50	136.559,62	136.559,62	481.826,12	143.182,10			
Funzione 1.09											
Funzioni riguardanti la gestione del territorio e dell'ambiente											
	RS	918.989,30	310.073,50	310.073,50	31.825,65	31.825,65	341.899,15	577.090,15			
	CP	1.045.318,11	227.623,43	227.623,43	239.555,88	239.555,88	467.179,31	578.138,80			
	T	1.964.307,41	537.696,93	537.696,93	271.381,53	271.381,53	809.078,46	1.155.228,95			
	Totale Titolo 1	1.055.140,88	337.939,82	337.939,82	61.738,27	61.738,27	399.678,09	655.462,79			
	CP	1.534.174,75	545.023,61	545.023,61	346.202,88	346.202,88	891.226,49	642.948,26			
	T	2.589.315,63	882.963,43	882.963,43	407.941,15	407.941,15	1.290.904,58	1.298.411,05			



A.M.P. Tavolara - Punta Coda Cavallo

CONTO DEL BILANCIO 2015

GESTIONE SPESE

Codice e numero	DENOMINAZIONE	Residui Conservati e Stanz. Definitivi di Bilancio			Conto del Tesoriere Pagamenti		Deter. dei residui Residui da riportare		Impegni		Minori Residui o Economie
		Residui (A)		Residui (B)	Residui (C)		Residui (D=B+C)		Impegni al 31/12 (P=D+I)	(E=D-A)	
		Competenza (F)	Totale (M)	Competenza (G)	Competenza (H)		Comp. (I=G+H)				
1	2	3		4	5		6		7		
	Titolo 2	Spese in conto capitale									
	Funzione	2.01 Funzioni generali di amministrazione, di gestione e di controllo									
	Servizio	2.01.02 Segreteria generale, personale e organizzazione									
2.01.02.01	Acquisizione di beni immobili	RS	20.614,81	0,00	0,00	0,00	0,00	0,00	0,00	20.614,81	
		CP	0,00	0,00	0,00	0,00	0,00	0,00	0,00	0,00	
		T	20.614,81	0,00	0,00	0,00	0,00	0,00	0,00	20.614,81	
2.01.02.05	Acquisizioni di beni mobili, macchine ed attrezzature tecnico-scientifiche	RS	24.671,03	12.008,35	0,00	0,00	0,00	12.008,35	12.008,35	12.662,68	
		CP	11.900,00	317,20	7.825,47	7.825,47	8.142,67	8.142,67	8.142,67	3.757,33	
		T	36.571,03	12.325,55	7.825,47	7.825,47	20.151,02	20.151,02	20.151,02	16.420,01	
	Totale Servizio	RS	45.285,84	12.008,35	0,00	0,00	12.008,35	12.008,35	12.008,35	33.277,49	
		CP	11.900,00	317,20	7.825,47	7.825,47	8.142,67	8.142,67	8.142,67	3.757,33	
		T	57.185,84	12.325,55	7.825,47	7.825,47	20.151,02	20.151,02	20.151,02	37.034,82	
	Totale Funzione	RS	45.285,84	12.008,35	0,00	0,00	12.008,35	12.008,35	12.008,35	33.277,49	
		CP	11.900,00	317,20	7.825,47	7.825,47	8.142,67	8.142,67	8.142,67	3.757,33	
		T	57.185,84	12.325,55	7.825,47	7.825,47	20.151,02	20.151,02	20.151,02	37.034,82	
	Funzione	2.09 Funzioni riguardanti la gestione del territorio e dell'ambiente									
	Servizio	2.09.06 Parchi e servizi per la tutela ambientale del verde, altri servizi relativi al territorio ed all'ambiente									
2.09.06.01	Acquisizione di beni immobili	RS	299.315,27	57.298,71	0,00	0,00	0,00	57.298,71	57.298,71	242.016,56	
		CP	155.258,78	0,00	0,00	0,00	0,00	0,00	0,00	155.258,78	
		T	454.574,05	57.298,71	0,00	0,00	0,00	57.298,71	57.298,71	397.275,34	
2.09.06.05	Acquisizioni di beni mobili, macchine ed attrezzature tecnico-scientifiche	RS	147.773,43	58.794,89	1.551,60	1.551,60	60.346,49	60.346,49	60.346,49	87.426,94	
		CP	74.346,00	41.231,85	3.230,00	3.230,00	44.461,85	44.461,85	44.461,85	29.884,15	
		T	222.119,43	100.026,74	4.781,60	4.781,60	104.808,34	104.808,34	104.808,34	117.311,09	
2.09.06.06	Incarichi professionali esterni	RS	8.048,37	7.976,33	0,00	0,00	7.976,33	7.976,33	7.976,33	72,04	
		CP	0,00	0,00	0,00	0,00	0,00	0,00	0,00	0,00	
		T	8.048,37	7.976,33	0,00	0,00	7.976,33	7.976,33	7.976,33	72,04	



A.M.P. Tavolara - Punta Coda Cavallo

CONTO DEL BILANCIO 2015

GESTIONE SPESE

Codice e numero	DENOMINAZIONE		Residui Conservati e Stanz. Definitivi di Bilancio		Conto del Tesoriere Pagamenti		Deter. dei residui Residui da riportare		Impegni		Minori Residui o Economie	
			Residui (A)	Competenza (F)	Residui (B)	Competenza (G)	Residui (C)	Competenza (H)	Residui (D=B+C)	Comp. (I=G+H)	(E=D-A) (L=I-F)	
			Totale (M)		Totale (N)		Res. al 31/12 (O=C+H)		Impegni al 31/12 (P=D+I)			
			1	2	3	4	5	6	7			
	Totale Servizio	2.09.06	RS 455.137,07	CP 229.604,78	124.069,93	41.231,85	1.551,60	3.230,00	125.621,53	44.461,85	329.515,54	185.142,93
			T 684.741,85		165.301,78		4.781,60		170.083,38		514.658,47	514.658,47
	Totale Funzione	2.09	RS 455.137,07	CP 229.604,78	124.069,93	41.231,85	1.551,60	3.230,00	125.621,53	44.461,85	329.515,54	185.142,93
			T 684.741,85		165.301,78		4.781,60		170.083,38		514.658,47	514.658,47
	Funzione	2.12 Funzioni relative a servizi produttivi										
	Servizio	2.12.03 Distribuzione energia elettrica										
2.12.03.01	Acquisizione di beni immobili		RS 205.014,08	CP 30.163,12	0,00	0,00	132.468,91	30.163,12	132.468,91	30.163,12	72.545,17	0,00
			T 235.177,20		0,00		162.632,03		162.632,03		72.545,17	72.545,17
	Totale Servizio	2.12.03	RS 205.014,08	CP 30.163,12	0,00	0,00	132.468,91	30.163,12	132.468,91	30.163,12	72.545,17	0,00
			T 235.177,20		0,00		162.632,03		162.632,03		72.545,17	72.545,17
	Totale Funzione	2.12	RS 205.014,08	CP 30.163,12	0,00	0,00	132.468,91	30.163,12	132.468,91	30.163,12	72.545,17	0,00
			T 235.177,20		0,00		162.632,03		162.632,03		72.545,17	72.545,17
	Totale Titolo	2	RS 705.436,99	CP 271.667,90	136.078,28	41.549,05	134.020,51	41.218,59	270.098,79	82.767,64	435.338,20	188.900,26
			T 977.104,89		177.627,33		175.239,10		352.866,43		624.238,46	624.238,46



A.M.P. Tavolara - Punta Coda Cavallo

CONTO DEL BILANCIO 2015**GESTIONE SPESE**

Codice e numero	DENOMINAZIONE	Residui Conservati e Stanz. Definitivi di Bilancio		Conto del Tesoriere Pagamenti		Deter. dei residui Residui da riportare		Impegni		Minori Residui o Economie
		Residui (A)	Residui (B)	Residui (C)	Residui (D=B+C)	Residui (E=D-A)				
		Competenza (F)	Competenza (G)	Competenza (H)	Comp. (I=G+H)	(L=I-F)				
		Totale (M)	Totale (N)	Res. al 31/12 (O=C+H)	Impegni al 31/12 (P=D+I)					
1	2	3	4	5	6	7				
Riassunto del Titolo 2										
Spese in conto capitale										
Funzione 2.01										
Funzioni generali di amministrazione, di gestione e di controllo										
RS		45.285,84	12.008,35	0,00	12.008,35				33.277,49	
CP		11.900,00	317,20	7.825,47	8.142,67				3.757,33	
T		57.185,84	12.325,55	7.825,47	20.151,02				37.034,82	
Funzione 2.09										
Funzioni riguardanti la gestione del territorio e dell'ambiente										
RS		455.137,07	124.069,93	1.551,60	125.621,53				329.515,54	
CP		229.604,78	41.231,85	3.230,00	44.461,85				185.142,93	
T		684.741,85	165.301,78	4.781,60	170.083,38				514.658,47	
Funzione 2.12										
Funzioni relative a servizi produttivi										
RS		205.014,08	0,00	132.468,91	132.468,91				72.545,17	
CP		30.163,12	0,00	30.163,12	30.163,12				0,00	
T		235.177,20	0,00	162.632,03	162.632,03				72.545,17	
Totale Titolo 2		RS	705.436,99	136.078,28	134.020,51	270.098,79			435.338,20	
		CP	271.667,90	41.549,05	41.218,59	82.767,64			188.900,26	
		T	977.104,89	177.627,33	175.239,10	352.866,43			624.238,46	



A.M.P. Tavolara - Punta Coda Cavallo

CONTO DEL BILANCIO 2015

GESTIONE SPESE

Codice e numero	DENOMINAZIONE	Residui Conservati e Stanz. Definitivi di Bilancio		Conto del Tesoriere Pagamenti		Deter. dei residui Residui da riportare		Impegni		Minori Residui o Economie	
		Residui (A)	Competenza (F)	Residui (B)	Competenza (G)	Residui (C)	Competenza (H)	Residui (D=B+C)	Comp. (=G+H)	(E=D-A)	
		Totale (M)		Totale (N)		Res. al 31/12 (O=C+H)		Impegni al 31/12 (P=D+I)		(L=I-F)	
		3		4		5		6		7	
1	2										
	Titolo 4	Spese per servizi per conto di terzi									
4	01	RS	0,00	0,00	0,00	0,00	0,00	0,00	0,00	0,00	0,00
		CP	100.000,00	13.488,50	13.488,50	1.992,39	1.992,39	15.480,89	15.480,89	84.519,11	84.519,11
		T	100.000,00	13.488,50	13.488,50	1.992,39	1.992,39	15.480,89	15.480,89	84.519,11	84.519,11
4	02	RS	0,00	0,00	0,00	0,00	0,00	0,00	0,00	0,00	0,00
		CP	300.000,00	44.719,08	44.719,08	10.610,13	10.610,13	55.329,21	55.329,21	244.670,79	244.670,79
		T	300.000,00	44.719,08	44.719,08	10.610,13	10.610,13	55.329,21	55.329,21	244.670,79	244.670,79
4	03	RS	4.433,16	4.433,16	4.433,16	0,00	0,00	4.433,16	4.433,16	0,00	0,00
		CP	30.000,00	5.386,30	5.386,30	1.114,86	1.114,86	6.501,16	6.501,16	23.498,84	23.498,84
		T	34.433,16	9.819,46	9.819,46	1.114,86	1.114,86	10.934,32	10.934,32	23.498,84	23.498,84
4	04	RS	0,00	0,00	0,00	0,00	0,00	0,00	0,00	0,00	0,00
		CP	60.000,00	0,00	0,00	0,00	0,00	0,00	0,00	60.000,00	60.000,00
		T	60.000,00	0,00	0,00	0,00	0,00	0,00	0,00	60.000,00	60.000,00
4	05	RS	55.141,13	1.108,29	1.108,29	54.032,84	54.032,84	55.141,13	55.141,13	0,00	0,00
		CP	500.000,00	22.801,57	22.801,57	38.735,87	38.735,87	61.537,44	61.537,44	438.462,56	438.462,56
		T	555.141,13	23.909,86	23.909,86	92.768,71	92.768,71	116.678,57	116.678,57	438.462,56	438.462,56
4	06	RS	0,00	0,00	0,00	0,00	0,00	0,00	0,00	0,00	0,00
		CP	10.000,00	0,00	0,00	0,00	0,00	0,00	0,00	10.000,00	10.000,00
		T	10.000,00	0,00	0,00	0,00	0,00	0,00	0,00	10.000,00	10.000,00
4	07	RS	0,00	0,00	0,00	0,00	0,00	0,00	0,00	0,00	0,00
		CP	0,00	0,00	0,00	0,00	0,00	0,00	0,00	0,00	0,00
		T	0,00	0,00	0,00	0,00	0,00	0,00	0,00	0,00	0,00
	Totale Titolo 4	RS	59.574,29	5.541,45	5.541,45	54.032,84	54.032,84	59.574,29	59.574,29	0,00	0,00
		CP	1.000.000,00	86.395,45	86.395,45	52.453,25	52.453,25	138.848,70	138.848,70	861.151,30	861.151,30
		T	1.059.574,29	91.936,90	91.936,90	106.486,09	106.486,09	198.422,99	198.422,99	861.151,30	861.151,30



A.M.P. Tavolara - Punta Coda Cavallo

CONTO DEL BILANCIO 2015

GESTIONE SPESE

Codice e numero	DENOMINAZIONE						Minori Residui o Economie (E=D-A)		
	Residui Conservati e Stanz. Definitivi di Bilancio		Conto del Tesoriere Pagamenti		Defer. dei residui Residui da riportare			Impegni	
	Residui (A)	Residui (B)	Residui (G)	Residui (H)	Residui (C)	Residui (D=B+C)			
	Competenza (F)		Competenza (G)		Competenza (H)			Comp. (I=G+H)	
Totale (M)	Totale (N)		Res. al 31/12 (O=C+H)		Impegni al 31/12 (P=D+I)		(L=I-F)		
1	2		3		4		5	6	7
Riassunto del Titolo 4									
Spese per servizi per conto di terzi									
Funzione 4.00									
	RS	59.574,29	5.541,45	54.032,84	59.574,29	0,00			
	CP	1.000.000,00	86.395,45	52.453,25	138.848,70	861.151,30			
	T	1.059.574,29	91.936,90	106.486,09	198.422,99	861.151,30			
	Totale Titolo 4	RS	59.574,29	5.541,45	54.032,84	59.574,29	0,00		
	CP	1.000.000,00	86.395,45	52.453,25	138.848,70	861.151,30			
	T	1.059.574,29	91.936,90	106.486,09	198.422,99	861.151,30			
	Totale	RS	1.820.152,16	479.559,55	249.791,62	729.351,17	1.090.800,99		
	CP	2.805.842,65	672.968,11	439.874,72	1.112.842,83	1.692.999,82			
	T	4.625.994,81	1.152.527,66	689.666,34	1.842.194,00	2.783.800,81			



A.M.P. Tavolara - Punta Coda Cavallo

CONTO DEL BILANCIO 2015

GESTIONE SPESE

Codice e numero	DENOMINAZIONE	Residui Conservati e Stanz. Definitivi di Bilancio		Conto del Tesoriere Pagamenti		Deter. dei residui Residui da riportare		Impegni	Minori Residui o Economie
		Residui (A)	Residui (B)	Residui (B)	Residui (C)	Residui (C)	Residui (D=B+C)		
		Competenza (F)	Competenza (G)	Competenza (G)	Competenza (H)	Competenza (H)	Comp. (I=G+H)		
		Totale (M)	Totale (N)	Totale (N)	Res. al 31/12 (O=C+H)	Impegni al 31/12 (P=D+I)			
1	2	3	4	5	6	7			

RIEPILOGO GENERALE DELLE SPESE

TITOLO 0									
	RS	0,00	0,00	0,00	0,00	0,00	0,00	0,00	0,00
	CP	0,00	0,00	0,00	0,00	0,00	0,00	0,00	0,00
	T	0,00	0,00	0,00	0,00	0,00	0,00	0,00	0,00
TITOLO 1									
Spese correnti	RS	1.055.140,88	337.939,82	61.738,27	399.678,09	655.462,79			
	CP	1.534.174,75	545.023,61	346.202,88	891.226,49	642.948,26			
	T	2.589.315,63	882.963,43	407.941,15	1.290.904,58	1.298.411,05			
TITOLO 2									
Spese in conto capitale	RS	705.436,99	136.078,28	134.020,51	270.098,79	435.338,20			
	CP	271.667,90	41.549,05	41.218,59	82.767,64	188.900,26			
	T	977.104,89	177.627,33	175.239,10	352.866,43	624.238,46			
TITOLO 4									
Spese per servizi per conto di terzi	RS	59.574,29	5.541,45	54.032,84	59.574,29	0,00			
	CP	1.000.000,00	86.395,45	52.453,25	138.848,70	861.151,30			
	T	1.059.574,29	91.936,90	106.486,09	198.422,99	861.151,30			
Totale	RS	1.820.152,16	479.559,55	249.791,62	729.351,17	1.090.800,99			
	CP	2.805.842,65	672.968,11	439.874,72	1.112.842,83	1.692.999,82			
	T	4.625.994,81	1.152.527,66	689.666,34	1.842.194,00	2.783.800,81			
Disavanzo di Amministrazione		0,00							
Totale Generale delle Spese	RS	1.820.152,16	479.559,55	249.791,62	729.351,17				
	CP	2.805.842,65	672.968,11	439.874,72	1.112.842,83				
	T	4.625.994,81	1.152.527,66	689.666,34	1.842.194,00				



A.M.P. Tavolara - Punta Coda Cavallo

CONTO DEL BILANCIO 2015

QUADRO GENERALE RIASSUNTIVO DELLE ENTRATE

ENTRATE	COMPETENZA							RESIDUI			
	2	3	4	5	6	7	8	9	10	11	12
Previsioni Iniziali	Previsioni Definitive	% di Def.	Accertamenti	Riscossioni	% di Real.	Residui della Competenza	Conservati	Riscossi	% di Real.	Rimasti	
1	3	4	5	6	7	8	9	10	11	12	
TITOLO 1											
ENTRATE DA CONTRIBUTI E TRASF. CORRENTI STATO, REG. E ENTI PUBBLICI											
	1.042.638,87	1.149.467,87	110,25	954.748,05	627.060,84	65,68	409.994,55	118.648,69	28,94	291.345,86	
TITOLO 2											
ENTRATE EXTRATRIBUTARIE											
	78.227,00	106.628,00	136,31	108.070,01	78.122,35	72,29	28.162,00	26.962,00	95,74	1.200,00	
TITOLO 3											
ENTRATE DERIVANTI DA ALIQUAZIONI DA TRASF. DI CAPITALE E DA RISCOS. DI CREDITI											
	112.428,00	112.428,00	100,00	0,00	0,00	0,00	150.000,00	150.000,00	100,00	0,00	
TOTALE ENTRATE FINALI											
	1.233.293,87	1.368.523,87	110,96	1.062.818,06	705.183,19	66,35	588.156,55	295.610,69	50,26	292.545,86	
TITOLO 5											
ENTRATE DA SERV. PER CONTO DI TERZI											
	1.000.000,00	1.000.000,00	100,00	138.848,70	138.262,73	99,58	28,11	28,10	99,96	0,01	
TOTALE											
	2.233.293,87	2.368.523,87	106,06	1.201.666,76	843.445,92	70,19	588.184,66	295.638,79	50,26	292.545,87	
Avanzo di Amministrazione											
	432.918,78	437.318,78									
Fondo Cassa al 1° gennaio											
							1.012.308,80	1.012.308,80			
Totale Generale delle Entrate											
	2.666.212,65	2.805.842,65	106,06	1.201.666,76	843.445,92	70,19	1.600.493,46	1.307.947,59	50,26	292.545,87	



A.M.P. Tavolara - Punta Coda Cavallo

CONTO DEL BILANCIO 2015**QUADRO GENERALE RIASSUNTIVO DELLE SPESE**

SPESE	COMPETENZA							RESIDUI				
	Previsioni Iniziali	Previsioni Definitive	% di Def.	Impegni		Pagamenti	% di Real.	Residui della Competenza	Conservati	Pagati	% di Real.	Rimasti
				Totale	Di cui Spese Correlate alle Entrate							
1	2	3	4	5	6	7	8	9	10	11	12	13
TITOLO 1												
Spese correnti	1.394.544,75	1.534.174,75	110,01	891.226,49	0,00	545.023,61	61,15	346.202,88	399.678,09	337.939,82	84,55	61.738,27
TITOLO 2												
Spese in conto capitale	271.667,90	271.667,90	100,00	82.767,64	0,00	41.549,05	50,20	41.218,59	270.098,79	136.078,28	50,38	134.020,51
TOTALE SPESE FINALI	1.666.212,65	1.805.842,65	108,38	973.994,13	0,00	586.572,66	60,22	387.421,47	669.776,88	474.018,10	70,77	195.758,78
TITOLO 4												
Spese per servizi per conto di terzi	1.000.000,00	1.000.000,00	100,00	138.848,70	0,00	86.395,45	62,22	52.453,25	59.574,29	5.541,45	9,30	54.032,84
TOTALE	2.666.212,65	2.805.842,65	105,24	1.112.842,83	0,00	672.968,11	60,47	439.874,72	729.351,17	479.559,55	65,75	249.791,62
Disavanzo di Ammin.	0,00	0,00										
Totale Generale delle Spese	2.666.212,65	2.805.842,65	105,24	1.112.842,83	0,00	672.968,11	60,47	439.874,72	729.351,17	479.559,55	65,75	249.791,62



A.M.P. Tavolara - Punta Coda Cavallo

CONTO DEL BILANCIO 2015

QUADRO GENERALE RIASSUNTIVO DEI RISULTATI DIFFERENZIALI

RISULTATI DIFFERENZIALI	COMPETENZA							RESIDUI				
	2	3	4	5	6	7	8	9	10	11	12	
Previsioni Iniziali	Previsioni Definitive	% di Def.	Accertamenti o Impegni	Riscossioni o Pagamenti	% di Real.	Residui Attivi e Passivi	Conservati	Riscossi o Pagati	% di Real.	Rimasti		
1	2	3	4	5	6	7	8	9	10	11	12	
A) Equilibrio Economico Finanziario												
Entrate Titolo I-II-III (+)	1.233.293,87	1.368.523,87	110,96	1.062.818,06	705.183,19	66,35	1.113.618,29	588.156,55	295.610,69	50,26	292.545,86	
Quote Oneri di Urbanizzazione (+)	0,00	0,00	0,00	0,00	0,00	0,00	0,00	0,00	0,00	0,00	0,00	
Avanzo di Amministrazione destinato a Spese Correnti (+)	0,00	0,00	0,00	0,00	0,00	0,00	0,00	0,00	0,00	0,00	0,00	
Mutui per Debiti Fuori Bilancio (+)	0,00	0,00	0,00	0,00	0,00	0,00	0,00	0,00	0,00	0,00	0,00	
Spese Correnti (-)	1.394.544,75	1.534.174,75	110,01	891.226,49	545.023,61	61,15	1.055.140,88	399.678,09	337.939,82	84,55	61.738,27	
Differenza	-161.250,88	-165.650,88	102,73	171.591,57	160.159,58	93,34	58.477,41	188.478,46	-42.329,13	22,46	230.807,59	
Quote di Capitale dei Mutui in Estinzione (-)	0,00	0,00	0,00	0,00	0,00	0,00	0,00	0,00	0,00	0,00	0,00	
Differenza	-161.250,88	-165.650,88	102,73	171.591,57	160.159,58	93,34	58.477,41	188.478,46	-42.329,13	22,46	230.807,59	
B) Equilibrio Finale												
Entrate Finali (Titoli I-II-III-IV) (+)	1.233.293,87	1.368.523,87	110,96	1.062.818,06	705.183,19	66,35	1.113.618,29	588.156,55	295.610,69	50,26	292.545,86	
Spese Finali (Titoli I-II) (-)	1.666.212,65	1.805.842,65	108,38	973.994,13	586.572,66	60,22	1.760.577,87	669.776,88	474.018,10	70,77	195.758,78	
Saldo Netto da Finanziare(-)	432.918,78	437.318,78	101,02	0,00	0,00	0,00	646.959,58	81.620,33	178.407,41	218,58	0,00	
Impiegare(+)	0,00	0,00	0,00	88.823,93	118.610,53	133,53	0,00	0,00	0,00	0,00	96.787,08	



A.M.P. Tavolara - Punta Coda Cavallo

CONTO DEL BILANCIO 2015

Riepilogo Generale di Classificazione delle Spese

IMPEGNI PER SPESE CORRENTI

FUNZIONI E SERVIZI											
1											
INTERVENTI CORRENTI											
Personale	Acquisto di beni di consumo e o di materie prime	Prestazioni di servizi	Utilizzo di beni di terzi	Trasferimenti	Interessi passivi e oneri finanziari diversi	Imposte e tasse	Oneri straordinari della gestione corrente	10	11	12	Totale
2	3	4	5	6	7	8	9	10	11	12	13
Funzione 01 Funzioni generali di amministrazione, di gestione e di controllo											
Servizio 01.01	Organi istituzionali, partecipazione e decentramento	0,00	24.406,75	0,00	0,00	0,00	526,58	0,00	0,00	0,00	24.933,33
Servizio 01.02	Segreteria generale, personale e organizzazione	198.592,87	9.957,91	162.769,65	1.958,22	2.500,00	23.335,20	0,00	0,00	0,00	399.113,85
Servizio 01.03	Gestione economica, finanziaria, programmazione, provveditorato e controllo di gestione	0,00	0,00	0,00	0,00	0,00	0,00	0,00	0,00	0,00	0,00
Servizio 01.04	Gestione delle entrate tributarie e servizi fiscali	0,00	0,00	0,00	0,00	0,00	0,00	0,00	0,00	0,00	0,00
Servizio 01.05	Gestione dei beni demaniali e patrimoniali	0,00	0,00	0,00	0,00	0,00	0,00	0,00	0,00	0,00	0,00
Servizio 01.06	Ufficio tecnico	0,00	0,00	0,00	0,00	0,00	0,00	0,00	0,00	0,00	0,00
Servizio 01.07	Anagrafe, stato civile, elettorale, leva e servizio statistico	0,00	0,00	0,00	0,00	0,00	0,00	0,00	0,00	0,00	0,00
Servizio 01.08	Altri servizi generali	0,00	0,00	0,00	0,00	0,00	0,00	0,00	0,00	0,00	0,00
198.592,87	9.957,91	187.176,40	1.958,22	2.500,00	0,00	23.861,78	0,00	0,00	0,00	0,00	424.047,18
Funzione 02 Funzioni relative alla giustizia											
Servizio 02.01	Uffici giudiziari	0,00	0,00	0,00	0,00	0,00	0,00	0,00	0,00	0,00	0,00



A.M.P. Tavolara - Punta Coda Cavallo

CONTO DEL BILANCIO 2015

Riepilogo Generale di Classificazione delle Spese

IMPEGNI PER SPESE CORRENTI

FUNZIONI E SERVIZI												
1												
INTERVENTI CORRENTI												
Personale	Acquisto di beni di consumo e o di materie prime	3	4	5	6	7	8	9	10	11	12	Totale
	Prestazioni di servizi	Utilizzo di beni di terzi	Trasferimenti	Interessi passivi e oneri finanziari diversi	Imposte e tasse	Oneri straordinari della gestione corrente						
Servizio	02.02	Casa circondariale ed altri servizi										
	0,00	0,00	0,00	0,00	0,00	0,00	0,00	0,00	0,00	0,00	0,00	0,00
	0,00	0,00	0,00	0,00	0,00	0,00	0,00	0,00	0,00	0,00	0,00	0,00
Funzione	03	<u>Funzioni di polizia locale</u>										
Servizio	03.01	Polizia municipale										
	0,00	0,00	0,00	0,00	0,00	0,00	0,00	0,00	0,00	0,00	0,00	0,00
Servizio	03.02	Polizia commerciale										
	0,00	0,00	0,00	0,00	0,00	0,00	0,00	0,00	0,00	0,00	0,00	0,00
Servizio	03.03	Polizia amministrativa										
	0,00	0,00	0,00	0,00	0,00	0,00	0,00	0,00	0,00	0,00	0,00	0,00
	0,00	0,00	0,00	0,00	0,00	0,00	0,00	0,00	0,00	0,00	0,00	0,00
Funzione	04	<u>Funzioni di istruzione pubblica</u>										
Servizio	04.01	Scuola materna										
	0,00	0,00	0,00	0,00	0,00	0,00	0,00	0,00	0,00	0,00	0,00	0,00
Servizio	04.02	Istruzione elementare										
	0,00	0,00	0,00	0,00	0,00	0,00	0,00	0,00	0,00	0,00	0,00	0,00
Servizio	04.03	Istruzione media										
	0,00	0,00	0,00	0,00	0,00	0,00	0,00	0,00	0,00	0,00	0,00	0,00
Servizio	04.04	Istruzione secondaria superiore										
	0,00	0,00	0,00	0,00	0,00	0,00	0,00	0,00	0,00	0,00	0,00	0,00
Servizio	04.05	Assistenza scolastica, trasporto, refezione ed altri servizi										
	0,00	0,00	0,00	0,00	0,00	0,00	0,00	0,00	0,00	0,00	0,00	0,00



A.M.P. Tavolara - Punta Coda Cavallo

CONTO DEL BILANCIO 2015

Riepilogo Generale di Classificazione delle Spese

IMPEGNI PER SPESE CORRENTI

FUNZIONI E SERVIZI											
1											
INTERVENTI CORRENTI											
Personale	Acquisto di beni di consumo e o di materie prime	Prestazioni di servizi	Utilizzo di beni di terzi	Trasferimenti	Interessi passivi e oneri finanziari diversi	Imposte e tasse	Oneri straordinari della gestione corrente	10	11	12	Totale
2	3	4	5	6	7	8	9	10	11	12	13
0,00	0,00	0,00	0,00	0,00	0,00	0,00	0,00	0,00	0,00	0,00	0,00
0,00	0,00	0,00	0,00	0,00	0,00	0,00	0,00	0,00	0,00	0,00	0,00
Funzione 05 Funzioni relative alla cultura ed ai beni culturali											
Servizio	05.01	Biblioteche, musei e pinacoteche	0,00	0,00	0,00	0,00	0,00	0,00	0,00	0,00	0,00
0,00	0,00	0,00	0,00	0,00	0,00	0,00	0,00	0,00	0,00	0,00	0,00
Servizio	05.02	Teatri, attivita' culturali e servizi diversi nel settore culturale	0,00	0,00	0,00	0,00	0,00	0,00	0,00	0,00	0,00
0,00	0,00	0,00	0,00	0,00	0,00	0,00	0,00	0,00	0,00	0,00	0,00
0,00	0,00	0,00	0,00	0,00	0,00	0,00	0,00	0,00	0,00	0,00	0,00
Funzione 06 Funzioni nel settore sportivo e ricreativo											
Servizio	06.01	Piscine comunali	0,00	0,00	0,00	0,00	0,00	0,00	0,00	0,00	0,00
0,00	0,00	0,00	0,00	0,00	0,00	0,00	0,00	0,00	0,00	0,00	0,00
Servizio	06.02	Stadio comunale, palazzo dello sport ed altri impianti	0,00	0,00	0,00	0,00	0,00	0,00	0,00	0,00	0,00
0,00	0,00	0,00	0,00	0,00	0,00	0,00	0,00	0,00	0,00	0,00	0,00
Servizio	06.03	Manifestazioni diverse nel settore sportivo e ricreativo	0,00	0,00	0,00	0,00	0,00	0,00	0,00	0,00	0,00
0,00	0,00	0,00	0,00	0,00	0,00	0,00	0,00	0,00	0,00	0,00	0,00
0,00	0,00	0,00	0,00	0,00	0,00	0,00	0,00	0,00	0,00	0,00	0,00
Funzione 07 Funzioni nel campo turistico											
Servizio	07.01	Servizi turistici	0,00	0,00	0,00	0,00	0,00	0,00	0,00	0,00	0,00
0,00	0,00	0,00	0,00	0,00	0,00	0,00	0,00	0,00	0,00	0,00	0,00
Servizio	07.02	Manifestazioni turistiche	0,00	0,00	0,00	0,00	0,00	0,00	0,00	0,00	0,00
0,00	0,00	0,00	0,00	0,00	0,00	0,00	0,00	0,00	0,00	0,00	0,00



A.M.P. Tavolara - Punta Coda Cavallo

CONTO DEL BILANCIO 2015

Riepilogo Generale di Classificazione delle Spese

IMPEGNI PER SPESE CORRENTI

FUNZIONI E SERVIZI											
1											
INTERVENTI CORRENTI											
Personale	Acquisto di beni di consumo e o di materie prime	Prestazioni di servizi	Utilizzo di beni di terzi	Trasferimenti	Interessi passivi e oneri finanziari diversi	Imposte e tasse	Oneri straordinari della gestione corrente	10	11	12	Totale
2	3	4	5	6	7	8	9				13
0,00	0,00	0,00	0,00	0,00	0,00	0,00	0,00	0,00	0,00	0,00	0,00
0,00	0,00	0,00	0,00	0,00	0,00	0,00	0,00	0,00	0,00	0,00	0,00
Funzione 08 Funzioni nel campo della viabilità e dei trasporti											
Servizio 08.01	Viabilità, circolazione stradale e servizi connessi										
0,00	0,00	0,00	0,00	0,00	0,00	0,00	0,00	0,00	0,00	0,00	0,00
Servizio 08.02	Illuminazione pubblica e servizi connessi										
0,00	0,00	0,00	0,00	0,00	0,00	0,00	0,00	0,00	0,00	0,00	0,00
Servizio 08.03	Trasporti pubblici locali e servizi connessi										
0,00	0,00	0,00	0,00	0,00	0,00	0,00	0,00	0,00	0,00	0,00	0,00
0,00	0,00	0,00	0,00	0,00	0,00	0,00	0,00	0,00	0,00	0,00	0,00
Funzione 09 Funzioni riguardanti la gestione del territorio e dell'ambiente											
Servizio 09.01	Urbanistica e gestione del territorio										
0,00	0,00	0,00	0,00	0,00	0,00	0,00	0,00	0,00	0,00	0,00	0,00
Servizio 09.02	Edilizia residenziale pubblica locale e piani di edilizia economico-popolare										
0,00	0,00	0,00	0,00	0,00	0,00	0,00	0,00	0,00	0,00	0,00	0,00
Servizio 09.03	servizi di protezione civile										
0,00	0,00	0,00	0,00	0,00	0,00	0,00	0,00	0,00	0,00	0,00	0,00
Servizio 09.04	Servizio idrico integrato										
0,00	0,00	0,00	0,00	0,00	0,00	0,00	0,00	0,00	0,00	0,00	0,00
Servizio 09.05	servizio smaltimento rifiuti										
0,00	0,00	0,00	0,00	0,00	0,00	0,00	0,00	0,00	0,00	0,00	0,00



A.M.P. Tavolara - Punta Coda Cavallo

CONTO DEL BILANCIO 2015

Riepilogo Generale di Classificazione delle Spese

IMPEGNI PER SPESE CORRENTI

FUNZIONI E SERVIZI											
1											
INTERVENTI CORRENTI											
Personale	Acquisto di beni di consumo e o di materie prime	Prestazioni di servizi	Utilizzo di beni di terzi	Trasferimenti	Interessi passivi e oneri finanziari diversi	Imposte e tasse	Oneri straordinari della gestione corrente	10	11	12	Totale
2	3	4	5	6	7	8	9	10	11	12	13
Servizio	09.06	Parchi e servizi per la tutela ambientale del verde, altri servizi relativi al territorio ed all'ambiente									
0,00	13.467,82	437.901,51	0,00	6.858,00	0,00	8.951,98	0,00	0,00	0,00	0,00	467.179,31
0,00	13.467,82	437.901,51	0,00	6.858,00	0,00	8.951,98	0,00	0,00	0,00	0,00	467.179,31
Funzione	<u>10 Funzioni nel settore sociale</u>										
Servizio	10.01	Asili nido, servizi per l'infanzia e per i minori									
0,00	0,00	0,00	0,00	0,00	0,00	0,00	0,00	0,00	0,00	0,00	0,00
Servizio	10.02	Servizi di prevenzione e riabilitazione									
0,00	0,00	0,00	0,00	0,00	0,00	0,00	0,00	0,00	0,00	0,00	0,00
Servizio	10.03	Strutture residenziali e di ricovero per anziani									
0,00	0,00	0,00	0,00	0,00	0,00	0,00	0,00	0,00	0,00	0,00	0,00
Servizio	10.04	Assistenza, beneficenza pubblica e servizi diversi alla persona									
0,00	0,00	0,00	0,00	0,00	0,00	0,00	0,00	0,00	0,00	0,00	0,00
Servizio	10.05	Servizio necroscopico e cimiteriale									
0,00	0,00	0,00	0,00	0,00	0,00	0,00	0,00	0,00	0,00	0,00	0,00
0,00	0,00	0,00	0,00	0,00	0,00	0,00	0,00	0,00	0,00	0,00	0,00
Funzione	<u>11 Funzioni nel campo dello sviluppo economico</u>										
Servizio	11.01	Affissioni e pubblicita'									
0,00	0,00	0,00	0,00	0,00	0,00	0,00	0,00	0,00	0,00	0,00	0,00
Servizio	11.02	Fiere, mercati e servizi connessi									
0,00	0,00	0,00	0,00	0,00	0,00	0,00	0,00	0,00	0,00	0,00	0,00
Servizio	11.03	Mattatoio e servizi connessi									
0,00	0,00	0,00	0,00	0,00	0,00	0,00	0,00	0,00	0,00	0,00	0,00



A.M.P. Tavolara - Punta Coda Cavallo

CONTO DEL BILANCIO 2015

Riepilogo Generale di Classificazione delle Spese

IMPEGNI PER SPESE CORRENTI

FUNZIONI E SERVIZI												
1												
INTERVENTI CORRENTI												
Personale	Acquisto di beni di consumo e o di materie prime	Prestazioni di servizi	Utilizzo di beni di terzi	Trasferimenti	Interessi passivi e oneri finanziari diversi	Imposte e tasse	Oneri straordinari della gestione corrente	10	11	12	Totale	
2	3	4	5	6	7	8	9				13	
0,00	0,00	0,00	0,00	0,00	0,00	0,00	0,00	0,00	0,00	0,00	0,00	
Servizio	11.04	Servizi relativi all'industria										
0,00	0,00	0,00	0,00	0,00	0,00	0,00	0,00	0,00	0,00	0,00	0,00	
Servizio	11.05	Servizi relativi al commercio										
0,00	0,00	0,00	0,00	0,00	0,00	0,00	0,00	0,00	0,00	0,00	0,00	
Servizio	11.06	Servizi relativi all'artigianato										
0,00	0,00	0,00	0,00	0,00	0,00	0,00	0,00	0,00	0,00	0,00	0,00	
Servizio	11.07	Servizi relativi all'agricoltura										
0,00	0,00	0,00	0,00	0,00	0,00	0,00	0,00	0,00	0,00	0,00	0,00	
0,00	0,00	0,00	0,00	0,00	0,00	0,00	0,00	0,00	0,00	0,00	0,00	
Funzione 12 Funzioni relative a servizi produttivi												
Servizio	12.01	Distribuzione gas										
0,00	0,00	0,00	0,00	0,00	0,00	0,00	0,00	0,00	0,00	0,00	0,00	
Servizio	12.02	Centrale del latte										
0,00	0,00	0,00	0,00	0,00	0,00	0,00	0,00	0,00	0,00	0,00	0,00	
Servizio	12.03	Distribuzione energia elettrica										
0,00	0,00	0,00	0,00	0,00	0,00	0,00	0,00	0,00	0,00	0,00	0,00	
Servizio	12.04	Teleriscaldamento										
0,00	0,00	0,00	0,00	0,00	0,00	0,00	0,00	0,00	0,00	0,00	0,00	
Servizio	12.05	Farmacie										
0,00	0,00	0,00	0,00	0,00	0,00	0,00	0,00	0,00	0,00	0,00	0,00	
Servizio	12.06	Altri servizi produttivi										
0,00	0,00	0,00	0,00	0,00	0,00	0,00	0,00	0,00	0,00	0,00	0,00	



A.M.P. Tavolara - Punta Coda Cavallo

CONTO DEL BILANCIO 2015

Riepilogo Generale di Classificazione delle Spese

IMPEGNI PER SPESE CORRENTI

FUNZIONI E SERVIZI												
1												
INTERVENTI CORRENTI												
Personale	Acquisto di beni di consumo e o di materie prime	Prestazioni di servizi	Utilizzo di beni di terzi	Trasferimenti	Interessi passivi e oneri finanziari diversi	Imposte e tasse	Oneri straordinari della gestione corrente	10	11	12	Totale	
2	3	4	5	6	7	8	9				13	
0,00	0,00	0,00	0,00	0,00	0,00	0,00	0,00	0,00	0,00	0,00	0,00	0,00
0,00	0,00	0,00	0,00	0,00	0,00	0,00	0,00	0,00	0,00	0,00	0,00	0,00
TOTALE SPESE CORRENTI												
198.592,87	23.425,73	625.077,91	1.958,22	9.358,00	0,00	32.813,76	0,00	0,00	0,00	0,00	891.226,49	



A.M.P. Tavolara - Punta Coda Cavallo

CONTO DEL BILANCIO 2015

Riepilogo Generale di Classificazione delle Spese

IMPEGNI PER SPESE IN CONTO CAPITALE

FUNZIONI E SERVIZI												
1												
INTERVENTI PER INVESTIMENTI												
Acquisizione di beni immobili	Espropri e servizi onerosi	Acquisto di beni specifici per realizzazioni in economia	Utilizzo di beni di terzi per realizzazioni in economia	Acquisizioni di beni mobili, macchine ed attrezzature	Incarichi professionali esterni	Trasferimenti di capitale	Partecipazioni azionarie	Conferimenti di capitale	Concessioni di crediti e anticipazioni	Totale		
2	3	4	5	6	7	8	9	10	11	13		
Funzione 01 Funzioni generali di amministrazione, di gestione e di controllo												
Servizio 01.01	Organi istituzionali, partecipazione e decentramento	0,00	0,00	0,00	0,00	0,00	0,00	0,00	0,00	0,00	0,00	0,00
Servizio 01.02	Segreteria generale, personale e organizzazione	0,00	0,00	0,00	8.142,67	0,00	0,00	0,00	0,00	0,00	0,00	8.142,67
Servizio 01.03	Gestione economica, finanziaria, programmazione, provveditorato e controllo di gestione	0,00	0,00	0,00	0,00	0,00	0,00	0,00	0,00	0,00	0,00	0,00
Servizio 01.04	Gestione delle entrate tributarie e servizi fiscali	0,00	0,00	0,00	0,00	0,00	0,00	0,00	0,00	0,00	0,00	0,00
Servizio 01.05	Gestione dei beni demaniali e patrimoniali	0,00	0,00	0,00	0,00	0,00	0,00	0,00	0,00	0,00	0,00	0,00
Servizio 01.06	Ufficio tecnico	0,00	0,00	0,00	0,00	0,00	0,00	0,00	0,00	0,00	0,00	0,00
Servizio 01.07	Anagrafe, stato civile, elettorale, leva e servizio statistico	0,00	0,00	0,00	0,00	0,00	0,00	0,00	0,00	0,00	0,00	0,00
Servizio 01.08	Altri servizi generali	0,00	0,00	0,00	0,00	0,00	0,00	0,00	0,00	0,00	0,00	0,00
0,00	0,00	0,00	0,00	0,00	8.142,67	0,00	0,00	0,00	0,00	0,00	0,00	8.142,67
Funzione 02 Funzioni relative alla giustizia												



CONTO DEL BILANCIO 2015

A.M.P. Tavolara - Punta Coda Cavallo

Riepilogo Generale di Classificazione delle Spese

IMPEGNI PER SPESE IN CONTO CAPITALE

FUNZIONI E SERVIZI										
1										
INTERVENTI PER INVESTIMENTI										
Acquisizione di beni immobili	Espropri e servitù onerose	Acquisto di beni specifici per realizzazioni in economia	Utilizzo di beni di terzi per realizzazioni in economia	Acquisizioni di beni mobili, macchine ed attrezzature	Incarichi professionali esterni	Trasferimenti di capitale	Partecipazioni azionarie	Conferimenti di capitale	Concessioni di crediti e anticipazioni	Totale
2	3	4	5	6	7	8	9	10	11	13
Servizio	02.01	Uffici giudiziari								
0,00	0,00	0,00	0,00	0,00	0,00	0,00	0,00	0,00	0,00	0,00
Servizio	02.02	Casa circondariale ed altri servizi								
0,00	0,00	0,00	0,00	0,00	0,00	0,00	0,00	0,00	0,00	0,00
0,00	0,00	0,00	0,00	0,00	0,00	0,00	0,00	0,00	0,00	0,00
Funzione 03 Funzioni di polizia locale										
Servizio	03.01	Polizia municipale								
0,00	0,00	0,00	0,00	0,00	0,00	0,00	0,00	0,00	0,00	0,00
Servizio	03.02	Polizia commerciale								
0,00	0,00	0,00	0,00	0,00	0,00	0,00	0,00	0,00	0,00	0,00
Servizio	03.03	Polizia amministrativa								
0,00	0,00	0,00	0,00	0,00	0,00	0,00	0,00	0,00	0,00	0,00
0,00	0,00	0,00	0,00	0,00	0,00	0,00	0,00	0,00	0,00	0,00
Funzione 04 Funzioni di istruzione pubblica										
Servizio	04.01	Scuola materna								
0,00	0,00	0,00	0,00	0,00	0,00	0,00	0,00	0,00	0,00	0,00
Servizio	04.02	Istruzione elementare								
0,00	0,00	0,00	0,00	0,00	0,00	0,00	0,00	0,00	0,00	0,00



A.M.P. Tavolara - Punta Coda Cavallo

CONTO DEL BILANCIO 2015

Riepilogo Generale di Classificazione delle Spese

IMPEGNI PER SPESE IN CONTO CAPITALE

FUNZIONI E SERVIZI											
1											
INTERVENTI PER INVESTIMENTI											
Acquisizione di beni immobili	2	3	4	5	6	7	8	9	10	11	Totale
		Espropri e servitù onerose	Acquisto di beni specifici per realizzazioni in economia	Utilizzo di beni di terzi per realizzazioni in economia	Acquisizioni di beni mobili, macchine ed attrezzature	Incarichi professionali esterni	Trasferimenti di capitale	Partecipazioni azionarie	Conferimenti di capitale	Concessioni di crediti e anticipazioni	
Servizio 04.03 Istruzione media											
0,00		0,00	0,00	0,00	0,00	0,00	0,00	0,00	0,00	0,00	0,00
Servizio 04.04 Istruzione secondaria superiore											
0,00		0,00	0,00	0,00	0,00	0,00	0,00	0,00	0,00	0,00	0,00
Servizio 04.05 Assistenza scolastica, trasporto, refezione ed altri servizi											
0,00		0,00	0,00	0,00	0,00	0,00	0,00	0,00	0,00	0,00	0,00
0,00		0,00	0,00	0,00	0,00	0,0	0,00	0,00	0,00	0,00	0,00
Funzione 05 Funzioni relative alla cultura ed ai beni culturali											
Servizio 05.01 Biblioteche, musei e pinacoteche											
0,00		0,00	0,00	0,00	0,00	0,00	0,00	0,00	0,00	0,00	0,00
Servizio 05.02 Teatri, attività culturali e servizi diversi nel settore culturale											
0,00		0,00	0,00	0,00	0,00	0,00	0,00	0,00	0,00	0,00	0,00
0,00		0,00	0,00	0,00	0,00	0,0	0,00	0,00	0,00	0,00	0,00
Funzione 06 Funzioni nel settore sportivo e ricreativo											
Servizio 06.01 Piscine comunali											
0,00		0,00	0,00	0,00	0,00	0,00	0,00	0,00	0,00	0,00	0,00
Servizio 06.02 Stadio comunale, palazzo dello sport ed altri impianti											
0,00		0,00	0,00	0,00	0,00	0,00	0,00	0,00	0,00	0,00	0,00
0,00		0,00	0,00	0,00	0,00	0,00	0,00	0,00	0,00	0,00	0,00



A.M.P. Tavolara - Punta Coda Cavallo

CONTO DEL BILANCIO 2015

Riepilogo Generale di Classificazione delle Spese

IMPEGNI PER SPESE IN CONTO CAPITALE

FUNZIONI E SERVIZI												
1												
INTERVENTI PER INVESTIMENTI												
Acquisizione di beni immobili	Espropri e servitù onerose	Acquisto di beni specifici per realizzazioni in economia	Utilizzo di beni di terzi per realizzazioni in economia	Acquisizioni di beni mobili, macchine ed attrezzature	Incarichi professionali esterni	Trasferimenti di capitale	Partecipazioni azionarie	Conferimenti di capitale	Concessioni di crediti e anticipazioni	Totale		
2	3	4	5	6	7	8	9	10	11	13		
Servizio 06.03	Manifestazioni diverse nel settore sportivo e ricreativo											
0,00	0,00	0,00	0,00	0,00	0,00	0,00	0,00	0,00	0,00	0,00	0,00	0,00
0,00	0,00	0,00	0,00	0,00	0,00	0,00	0,00	0,00	0,00	0,00	0,00	0,00
Funzione 07 Funzioni nel campo turistico												
Servizio 07.01	Servizi turistici											
0,00	0,00	0,00	0,00	0,00	0,00	0,00	0,00	0,00	0,00	0,00	0,00	0,00
0,00	0,00	0,00	0,00	0,00	0,00	0,00	0,00	0,00	0,00	0,00	0,00	0,00
Servizio 07.02	Manifestazioni turistiche											
0,00	0,00	0,00	0,00	0,00	0,00	0,00	0,00	0,00	0,00	0,00	0,00	0,00
0,00	0,00	0,00	0,00	0,00	0,00	0,00	0,00	0,00	0,00	0,00	0,00	0,00
Funzione 08 Funzioni nel campo della viabilità e dei trasporti												
Servizio 08.01	Viabilità, circolazione stradale e servizi connessi											
0,00	0,00	0,00	0,00	0,00	0,00	0,00	0,00	0,00	0,00	0,00	0,00	0,00
0,00	0,00	0,00	0,00	0,00	0,00	0,00	0,00	0,00	0,00	0,00	0,00	0,00
Servizio 08.02	Illuminazione pubblica e servizi connessi											
0,00	0,00	0,00	0,00	0,00	0,00	0,00	0,00	0,00	0,00	0,00	0,00	0,00
0,00	0,00	0,00	0,00	0,00	0,00	0,00	0,00	0,00	0,00	0,00	0,00	0,00
Servizio 08.03	Trasporti pubblici locali e servizi connessi											
0,00	0,00	0,00	0,00	0,00	0,00	0,00	0,00	0,00	0,00	0,00	0,00	0,00
0,00	0,00	0,00	0,00	0,00	0,00	0,00	0,00	0,00	0,00	0,00	0,00	0,00
Funzione 09 Funzioni riguardanti la gestione del territorio e dell'am-biente												
0,00	0,00	0,00	0,00	0,00	0,00	0,00	0,00	0,00	0,00	0,00	0,00	0,00
0,00	0,00	0,00	0,00	0,00	0,00	0,00	0,00	0,00	0,00	0,00	0,00	0,00



A.M.P. Tavolara - Punta Coda Cavallo

CONTO DEL BILANCIO 2015

Riepilogo Generale di Classificazione delle Spese

IMPEGNI PER SPESE IN CONTO CAPITALE

FUNZIONI E SERVIZI												
1												
INTERVENTI PER INVESTIMENTI												
Acquisizione di beni immobili	Espropri e servitù onerose	3	4	5	6	7	8	9	10	11	Totale	
			Acquisto di beni specifici per realizzazioni in economia	Utilizzo di beni di terzi per realizzazioni in economia	Acquisizioni di beni mobili, macchine ed attrezzature	Incarichi professionali esterni	Trasferimenti di capitale	Partecipazioni azionarie	Conferimenti di capitale	Concessioni di crediti e anticipazioni		
Servizio 09.01	Urbanistica e gestione del territorio											
0,00	0,00	0,00	0,00	0,00	0,00	0,00	0,00	0,00	0,00	0,00	0,00	
Servizio 09.02	Edilizia residenziale pubblica locale e piani di edilizia economico-popolare											
0,00	0,00	0,00	0,00	0,00	0,00	0,00	0,00	0,00	0,00	0,00	0,00	
Servizio 09.03	servizi di protezione civile											
0,00	0,00	0,00	0,00	0,00	0,00	0,00	0,00	0,00	0,00	0,00	0,00	
Servizio 09.04	Servizio idrico integrato											
0,00	0,00	0,00	0,00	0,00	0,00	0,00	0,00	0,00	0,00	0,00	0,00	
Servizio 09.05	servizio smaltimento rifiuti											
0,00	0,00	0,00	0,00	0,00	0,00	0,00	0,00	0,00	0,00	0,00	0,00	
Servizio 09.06	Parchi e servizi per la tutela ambientale del verde, altri servizi relativi al territorio ed all'ambiente											
0,00	0,00	0,00	0,00	0,00	44.461,85	0,00	0,00	0,00	0,00	0,00	44.461,85	
0,00	0,00	0,00	0,00	0,00	44.461,85	0,0	0,00	0,00	0,00	0,00	44.461,85	
Funzione 10 Funzioni nel settore sociale												
Servizio 10.01	Asili nido, servizi per l'infanzia e per i minori											
0,00	0,00	0,00	0,00	0,00	0,00	0,00	0,00	0,00	0,00	0,00	0,00	
Servizio 10.02	Servizi di prevenzione e riabilitazione											
0,00	0,00	0,00	0,00	0,00	0,00	0,00	0,00	0,00	0,00	0,00	0,00	



A.M.P. Tavolara - Punta Coda Cavallo

CONTO DEL BILANCIO 2015

Riepilogo Generale di Classificazione delle Spese

IMPEGNI PER SPESE IN CONTO CAPITALE

FUNZIONI E SERVIZI											
1											
INTERVENTI PER INVESTIMENTI											
Acquisizione di beni immobili	Espropri e servitù onerose	Acquisto di beni specifici per realizzazioni in economia	4	5	6	7	8	9	10	11	Totale
		Utilizzo di beni di terzi per realizzazioni in economia	Acquisizioni di beni mobili, macchine ed attrezzature	Incarichi professionali esterni	Trasferimenti di capitale	Partecipazioni azionarie	Conferimenti di capitale	Concessioni di crediti e anticipazioni			
Servizio	10.03	Strutture residenziali e di ricovero per anziani									
0,00		0,00	0,00	0,00	0,00	0,00	0,00	0,00	0,00	0,00	0,00
Servizio	10.04	Assistenza, beneficenza pubblica e servizi diversi alla persona									
0,00		0,00	0,00	0,00	0,00	0,00	0,00	0,00	0,00	0,00	0,00
Servizio	10.05	Servizio necroscopico e cimiteriale									
0,00		0,00	0,00	0,00	0,00	0,00	0,00	0,00	0,00	0,00	0,00
0,00		0,00	0,00	0,00	0,00	0,00	0,00	0,00	0,00	0,00	0,00
Funzione	11	Funzioni nel campo dello sviluppo economico									
Servizio	11.01	Affissioni e pubblicità									
0,00		0,00	0,00	0,00	0,00	0,00	0,00	0,00	0,00	0,00	0,00
Servizio	11.02	Fiere, mercati e servizi connessi									
0,00		0,00	0,00	0,00	0,00	0,00	0,00	0,00	0,00	0,00	0,00
Servizio	11.03	Mattatoio e servizi connessi									
0,00		0,00	0,00	0,00	0,00	0,00	0,00	0,00	0,00	0,00	0,00
Servizio	11.04	Servizi relativi all'industria									
0,00		0,00	0,00	0,00	0,00	0,00	0,00	0,00	0,00	0,00	0,00
Servizio	11.05	Servizi relativi al commercio									
0,00		0,00	0,00	0,00	0,00	0,00	0,00	0,00	0,00	0,00	0,00



A.M.P. Tavolara - Punta Coda Cavallo

CONTO DEL BILANCIO 2015

Riepilogo Generale di Classificazione delle Spese

IMPEGNI PER SPESE IN CONTO CAPITALE

FUNZIONI E SERVIZI												
1												
INTERVENTI PER INVESTIMENTI												
Acquisizione di beni immobili	Espropri e servitù onerose	Acquisto di beni specifici per realizzazioni in economia	Utilizzo di beni di terzi per realizzazioni in economia	Acquisizioni di beni mobili, macchine ed attrezzature	Incarichi professionali esterni	Trasferimenti di capitale	Partecipazioni azionarie	Conferimenti di capitale	Concessioni di crediti e anticipazioni	Totale		
2	3	4	5	6	7	8	9	10	11	13		
Servizio	11.06	Servizi relativi all'artigianato										
0,00	0,00	0,00	0,00	0,00	0,00	0,00	0,00	0,00	0,00	0,00	0,00	0,00
Servizio	11.07	Servizi relativi all'agricoltura										
0,00	0,00	0,00	0,00	0,00	0,00	0,00	0,00	0,00	0,00	0,00	0,00	0,00
0,00	0,00	0,00	0,00	0,00	0,00	0,00	0,00	0,00	0,00	0,00	0,00	0,00

Funzione 12 Funzioni relative a servizi produttivi

Servizio	12.01	Distribuzione gas										
0,00	0,00	0,00	0,00	0,00	0,00	0,00	0,00	0,00	0,00	0,00	0,00	0,00
Servizio	12.02	Centrale del latte										
0,00	0,00	0,00	0,00	0,00	0,00	0,00	0,00	0,00	0,00	0,00	0,00	0,00
Servizio	12.03	Distribuzione energia elettrica										
30.163,12	0,00	0,00	0,00	0,00	0,00	0,00	0,00	0,00	0,00	0,00	0,00	30.163,12
Servizio	12.04	Teleriscaldamento										
0,00	0,00	0,00	0,00	0,00	0,00	0,00	0,00	0,00	0,00	0,00	0,00	0,00
Servizio	12.05	Farmacie										
0,00	0,00	0,00	0,00	0,00	0,00	0,00	0,00	0,00	0,00	0,00	0,00	0,00
Servizio	12.06	Altri servizi produttivi										
0,00	0,00	0,00	0,00	0,00	0,00	0,00	0,00	0,00	0,00	0,00	0,00	0,00



A.M.P. Tavolara - Punta Coda Cavallo

CONTO DEL BILANCIO 2015

Riepilogo Generale di Classificazione delle Spese

IMPEGNI PER SPESE IN CONTO CAPITALE

FUNZIONI E SERVIZI										
1										
INTERVENTI PER INVESTIMENTI										
Acquisizione di beni immobili	Espropri e servitù onerose	Acquisto di beni specifici per realizzazioni in economia	Utilizzo di beni di terzi per realizzazioni in economia	Acquisizioni di beni mobili, macchine ed attrezzature	Incarichi professionali esterni	Trasferimenti di capitale	Partecipazioni azionarie	Conferimenti di capitale	Concessioni di crediti e anticipazioni	Totale
2	3	4	5	6	7	8	9	10	11	13
30.163,12	0,00	0,00	0,00	0,00	0,00	0,00	0,00	0,00	0,00	30.163,12
TOTALE SPESE IN CONTO CAPITALE										
30.163,12	0,00	0,00	0,00	52.604,52	0,00	0,00	0,00	0,00	0,00	82.767,64



A.M.P. Tavolara - Punta Coda Cavallo

CONTO DEL BILANCIO 2015

Riepilogo Generale di Classificazione delle Spese

SPESE PER RIMBORSO DI PRESTITI

FUNZIONI E SERVIZI						
1						
INTERVENTI PER IL RIMBORSO DI PRESTITI						
Rimborso per anticipazioni di cassa	Rimborso di finanziamenti a breve termine	Rimborso di quota capitale di mutui e prestiti	Rimborso di prestiti obbligazionari	Rimborso di quota capitale di debiti pluriennali	Totale	
2	3	4	5	6	7	7
Funzione 01 <u>Funzioni generali di amministrazione, di gestione e di controllo</u>						
Servizio 01.03 Gestione economica, finanziaria, programmazione, provveditorato e controllo di gestione	0,00	0,00	0,00	0,00	0,00	0,00
	0,00	0,00	0,00	0,00	0,00	0,00
TOTALE SPESE PER RIMBORSO DI PRESTITI						
	0,00	0,00	0,00	0,00	0,00	0,00



CONTO DEL BILANCIO 2015

A.M.P. Tavolara - Punta Coda Cavallo

QUADRO RIASSUNTIVO DELLA GESTIONE DI COMPETENZA

RISCOSSIONI	(+)	843.445,92
PAGAMENTI	(-)	672.968,11
DIFFERENZA		170.477,81
RESIDUI ATTIVI	(+)	358.220,84
RESIDUI PASSIVI	(-)	439.874,72
DIFFERENZA		-81.653,88
	AVANZO DI GESTIONE	88.823,93
		<hr/>
		80.000,00
		0,00
		0,00
		8.823,93

Risultato di Gestione

- Fondi Vincolati

- Fondi per Finanziamento Spese in Conto Capitale

- Fondi di Ammortamento

- Fondi non Vincolati



CONTO DEL BILANCIO 2015

A.M.P. Tavolara - Punta Coda Cavallo

QUADRO RIASSUNTIVO DELLA GESTIONE FINANZIARIA

	GESTIONE		
	RESIDUI	COMPETENZA	TOTALE
Fondo di Cassa al 1° Gennaio			1.012.308,80
RISCOSSIONI	295.638,79	843.445,92	1.139.084,71
PAGAMENTI	479.559,55	672.968,11	1.152.527,66
FONDO DI CASSA AL 31 DICEMBRE			998.865,85
PAGAMENTI per azioni esecutive non regolarizzate al 31 dicembre			0,00
DIFFERENZA			998.865,85
RESIDUI ATTIVI	292.545,87	358.220,84	650.766,71
RESIDUI PASSIVI	249.791,62	439.874,72	689.666,34
DIFFERENZA			-38.899,63
		AVANZO DI AMMINISTRAZIONE	959.966,22
		- Fondi Vincolati	320.566,35
		- Fondi per Finanziamento Spese in Conto	83.766,00
		- Fondi di Ammortamento	0,00
Risultato di Amministrazione		- Fondi non Vincolati	555.633,87

A.M.P. Tavolara - Punta Coda Cavallo, li 29/04/2016

IL SEGRETARIO

IL RESPONSABILE DEL SERVIZIO FINANZIARIO

IL RAPPRESENTANTE LEGALE

