

RELATA DI PUBBLICAZIONE

Il sottoscritto Segretario del comune consorziato attesta che il presente atto è stato pubblicato all'albo pretorio del Comune di _____ a partire dal _____ al _____
Data, _____ firma _____



CONSORZIO DI GESTIONE AREA MARINA PROTETTA TAVOLARA - PUNTA CODA CAVALLO

N° 03 Registro delle deliberazioni dell'Assemblea Consortile
del 26/04/2013

DELIBERAZIONE DELL'ASSEMBLEA CONSORTILE

OGGETTO: Approvazione del rendiconto della gestione per l'esercizio finanziario 2012.

L'anno duemilatredecim addì 26 del mese di Aprile alle ore 13:30 nella sede dell'AMP di Tavolara Punta Coda Cavallo, sita in Via San Giovanni, 14 Olbia, in seguito a regolare convocazione si è riunita l'Assemblea Consortile del Consorzio di Gestione Area Marina Protetta "Tavolara – Punta Coda Cavallo"; All'esame dell'argomento in oggetto risultano presenti i seguenti membri:



COMPONENTE	PRESENTE	ASSENTE
Dott. Antonio Meloni PRESIDENTE Rappresentante del Comune di San Teodoro	X	
Dott. Benedetto Salvatore Silverio Cristo Rappresentante Comune di Olbia	X	
Dott. Maurizio Zirottu Rappresentante del Comune di Loiri - Porto San Paolo	X	

Assiste alla seduta il Segretario dell'Assemblea Dr. Augusto Navone con funzioni di segretario verbalizzante.

Punto all'O.d.G. avente ad oggetto: **"Approvazione del rendiconto della gestione per l'esercizio finanziario 2012"**.

L'ASSEMBLEA CONSORTILE

VISTO il Decreto ministeriale 12 Dicembre 1997 che istituiva l'Area Marina Protetta di Tavolara - Punta Coda Cavallo;

VISTO il D. M 12 Dicembre 2003 Prot. n. DEC/DPN/937 con il quale si è conferita definitivamente la gestione dell'AMP Tavolara al Consorzio di gestione dell'AMP Tavolara - Punta Coda Cavallo;

VISTO lo schema di rendiconto della gestione per l'esercizio finanziario 2011 Approvato con Delibera C. d. A n° 09 del 27/04/2012

VISTO il bilancio corrente;

VISTA la proposta del Responsabile del Settore finanziario all'Assemblea Consortile n. 02 del 26.04.13;

VISTI i pareri favorevoli di cui all'art 49 del D. Lgs. 267/2000;

PRESO ATTO del parere favorevole del collegio dei revisori;

VISTO lo Statuto Consortile;

VISTA la Convenzione costitutiva;

PROCEDUTOSI a votazione palese con voti unanimi favorevoli;

DELIBERA

1. In conformità alla proposta del Responsabile del Settore Finanziario all'Assemblea Consortile n. 02 del 26.04.13
2. di dichiarare urgente il presente atto e come tale immediatamente esecutivo.

Il Presidente dell'Assemblea Consortile _____

Il Rappresentante del Comune di Olbia _____

Il Rappresentante del Comune di Loiri - Porto San Paolo _____

Il Segretario dell'Assemblea _____



Sulla deliberazione proposta sono espressi, ai sensi dell'art. 49, 1° comma, del D.Lgs. 18 agosto 2000, n. 267, i seguenti pareri:



In ordine alla regolarità tecnico - amministrativa

FAVOREVOLE.....
.....
.....
.....

IL RESPONSABILE DEL SETTORE

.....
.....

In ordine alla regolarità contabile

FAVOREVOLE.....
.....
.....
.....

IL RESPONSABILE DEL SETTORE

.....
.....



**CONSORZIO DI GESTIONE
AREA MARINA PROTETTA
TAVOLARA-PUNTA CODA CAVALLO**

**PROPOSTA DI DELIBERAZIONE DELL'ASSEMBLEA
CONSORTILE**

N. 2 DEL 26.04.2013

SETTORE FINANZIARIO – Responsabile: Antonietta Nicoli

.....
.....



Oggetto: Approvazione rendiconto della gestione per l'esercizio finanziario 2012.

IL RESPONSABILE DEL SETTORE FINANZIARIO

VISTO l'art. 227 del D.Lgs. 18 agosto 2000, n. 267, che reca disposizioni in ordine alla formazione del rendiconto della gestione;

VISTO il Conto del Tesoriere relativo all'esercizio 2012, reso ai sensi e per gli effetti di cui all'art. 226 del citato decreto legislativo;

DATO ATTO che lo schema di rendiconto della gestione è stato approvato con propria proposta di deliberazione del Consiglio di Amministrazione n. 3 del 26 aprile 2013;

VISTO ed esaminato il conto del bilancio, predisposto dal servizio finanziario, redatto in base alle risultanze conclusive dell'esercizio finanziario 2012;

VISTI gli elenchi delle opere in corso e dei professionisti incaricati alla data del 31.12.2012, ai sensi dell'art. 66 della L.R. 07 agosto 2007, n. 5;

VISTO il prospetto relativo alle spese di rappresentanza previsto dall'art.16, comma 26, D.L. 138/2011 convertito con L. 148/2011;

DATO ATTO che in base a quanto previsto dall'art. 77/quarter – comma 11 – del D.L. n.112/2008 convertito nella legge n. 133/2008, al rendiconto 2012 sono allegati i prospetti contenenti i dati Siope;

VISTA l'allegata relazione del Collegio dei revisori dei conti, redatta ai sensi dell'art. 239 del D.Lgs. n. 267/2000;

DATO ATTO della regolarità di tutti gli atti in precedenza richiamati;

VISTO lo statuto dell'Ente;

EVIDENZIATA l'avvenuta acquisizione dei favorevoli pareri di cui all'art. 49 del D.Lgs. 18 agosto 2000 n. 267;

PROPONE

1) **DI APPROVARE** il rendiconto della gestione per esercizio finanziario 2012 composto dal conto del bilancio, in tutti i suoi contenuti che sono riassunti nel seguente quadro riassuntivo della gestione finanziaria ed il risultato finale complessivo della stessa:

RISULTANZE IN EURO	RESIDUI	COMPETENZA	TOTALE
Fondo di cassa al 01.01.2012			634.197,06
Riscossioni	383.366,27	848.103,12	1.231.469,39
Pagamenti	717.800,43	578.455,98	1.296.256,41
Fondo di cassa al 31.12. 2012			569.410,04
Residui attivi	3.686.278,22	449.735,24	4.136.013,46
Totale			4.705.423,50
Residui passivi	3.752.060,60	671.672,62	4.423.733,22
Avanzo di amministrazione al 31 dicembre 2012			281.690,28

2) **DI STABILIRE** che l'avanzo di amministrazione è distinto, ai sensi del primo comma dell'art. 187 del D.Lgs. n. 267/2000, come appresso:

1. Fondi vincolati	€	1.141,90
2. Fondi per finanziamento spese in conto capitale	€	0,00
3. Fondi di ammortamento	€	0,00
4. Fondi non vincolati	€	280.548,38
Totale Avanzo di amministrazione -	€	281.690,28

3) **DI DARE ATTO** che con l'approvazione del rendiconto della gestione dell'esercizio finanziario 2012 sono stati contestualmente approvati i risultati e i provvedimenti

connessi all'operazione di accertamento dei residui attivi e passivi iscritti nel conto del bilancio;

4) **DI DICHIARARE** il provvedimento di approvazione della presente proposta urgente e, come tale, immediatamente esecutivo, ai sensi dell'art. 134 del D.Lgs. 18 agosto 2000, n. 267.



Ente Codice	020978843
Ente Descrizione	CONSORZIO DI GESTIONE AREA MARINA PROTETTA - TAVOLARA - PUN
Categoria	Comunita' montane - Comunita' isolate - Altri enti locali
Sotto Categoria	CONSORZI DI ENTI LOCALI - GESTIONE PARCHI
Periodo	MENSILE Dicembre 2012
Prospetto	INCASSI PER CODICI GESTIONALI
Tipo Report	Semplice
Data ultimo aggiornamento	05-apr-2013
Data stampa	10-apr-2013
Importi in EURO	

		Importo nel periodo	Importo a tutto il periodo
TITOLO 10: ENTRATE DERIVANTI DA CONTRIBUTI E TRASFERIMENTI CORRENTI		202.773,94	885.485,72
1102	Altri trasferimenti correnti dallo Stato	202.773,94	542.002,40
1202	Altri trasferimenti correnti dalla Regione	0,00	113.483,32
1511	Trasferimenti correnti da comuni	0,00	230.000,00
TITOLO 20: ENTRATE EXTRATRIBUTARIE		0,00	17.936,50
2121	Proventi da servizi turistici	0,00	882,20
2149	Altri proventi dei servizi pubblici	0,00	15.416,20
2324	Interessi da altri soggetti per depositi	0,00	751,84
2516	Recuperi vari	0,00	886,26
TITOLO 30: ENTRATE DERIVANTI DA ALIENAZIONI, DA TRASFERIMENTI DI CAPITALE E DA RISCOSSIONE DI CREDITI		37.498,18	199.990,22
3201	Trasferimenti di capitale dallo Stato senza vincolo di destinazione	37.498,18	37.498,18
3303	Altri trasferimenti di capitale con vincolo di destinazione	0,00	162.492,04
TITOLO 50: ENTRATE DA SERVIZI PER CONTO DI TERZI		23.743,15	128.056,95
5100	Ritenute previdenziali e assistenziali al personale	4.276,54	30.501,13
5200	Ritenute erariali	19.466,61	96.224,90
5500	Rimborso spese per servizi per conto di terzi	0,00	1.330,92
INCASSI DA REGOLARIZZARE		0,00	0,00
9999	ALTRI INCASSI DA REGOLARIZZARE (riscossioni codificate dal tesoriere)	0,00	0,00
TOTALE GENERALE		264.015,27	1.231.469,39

**PAGAMENTI PER CODICI
GESTIONALI**

SIOPE

Pagina 1

Ente Codice	020978843
Ente Descrizione	CONSORZIO DI GESTIONE AREA MARINA PROTETTA - TAVOLARA - PUNT
Categoria	Comunita' montane - Comunita' isolane - Altri enti locali
Sotto Categoria	CONSORZI DI ENTI LOCALI - GESTIONE PARCHI
Periodo	MENSILE Dicembre 2012
Prospetto	PAGAMENTI PER CODICI GESTIONALI
Tipo Report	Semplice
Data ultimo aggiornamento	05-apr-2013
Data stampa	10-apr-2013
Importi in EURO	

020978843 - CONSORZIO DI GESTIONE AREA MARINA PROTETTA - TAVOLARA - PUNT

		Importo nel periodo	Importo a tutto il periodo
TITOLO 10: SPESE CORRENTI		183.646,21	886.836,85
1101	Competenze fisse per il personale a tempo indeterminato	16.583,25	108.291,46
1103	Altre competenze ed indennità accessorie per il personale a tempo indeterminato	1.986,33	16.139,27
1104	Competenze fisse ed accessorie per il personale a tempo determinato	6.464,00	6.464,00
1110	Compensi per collaborazioni coordinate e continuative	13.221,66	121.651,45
1111	Contributi obbligatori per il personale	13.147,02	63.463,03
1201	Carta, cancelleria e stampati	1.199,99	7.407,29
1202	Carburanti, combustibili e lubrificanti	0,00	14.539,58
1204	Materiale e strumenti tecnico-specialistici	544,50	544,50
1206	Medicinali, materiale sanitario e igienico	0,00	119,79
1208	Equipaggiamenti e vestiario	0,00	6.177,82
1210	Altri materiali di consumo	0,00	853,00
1307	Incarichi professionali	25.093,87	119.347,26
1308	Organizzazione manifestazioni e convegni	7.847,00	10.649,00
1310	Altri corsi di formazione	5.000,00	5.000,00
1311	Manutenzione ordinaria e riparazioni di immobili	0,00	2.286,90
1312	Manutenzione ordinaria e riparazioni di automezzi	0,00	12.539,40
1313	Altre spese di manutenzione ordinaria e riparazioni	9.447,55	33.554,09
1314	Servizi ausiliari e spese di pulizia	992,00	10.216,08
1315	Utenze e canoni per telefonia e reti di trasmissione	121,00	4.140,44
1316	Utenze e canoni per energia elettrica	634,27	9.031,15
1321	Accertamenti sanitari resi necessari dall'attività lavorativa	0,00	376,81
1322	Spese postali	0,00	1.000,00
1323	Assicurazioni	1.126,36	10.638,14
1325	Spese per gli organi istituzionali dell'ente - Indennità	10.611,13	41.624,18
1326	Spese per gli organi istituzionali dell'ente - Rimborsi	439,18	586,32
1327	Buoni pasto e mensa per il personale	0,00	1.713,67
1329	Assistenza informatica e manutenzione software	4.113,63	26.411,20
1330	Trattamento di missione e rimborsi spese viaggi	607,91	7.201,16
1332	Altre spese per servizi	47.954,66	179.704,89
1336	Organismi e altre Commissioni istituiti presso l'ente	5.400,00	6.917,13
1337	Spese per pubblicità	0,00	14.226,13
1402	Locazioni	0,00	351,08
1499	Altri utilizzi di beni di terzi	351,08	1.404,32
1583	Trasferimenti correnti ad altri	3.300,00	3.750,00
1701	IRAP	6.928,72	30.402,18
1712	Imposte sul registro	0,00	504,00
1713	I.V.A.	153,00	2.793,12
1714	Tassa di rimozione rifiuti solidi urbani	0,00	3.191,00
1715	Valori bollati	0,00	400,92
1716	Altri tributi	378,10	667,97
1802	Altri oneri straordinari della gestione corrente	0,00	557,12
TITOLO 20: SPESE IN CONTO CAPITALE		0,00	108.023,54
2118	Opere per la sistemazione dell'area marina	0,00	20.514,13
2502	Mobili, macchinari e attrezzature	0,00	29.401,80
2506	Hardware	0,00	58.107,61
TITOLO 40: SPESE DA SERVIZI PER CONTO DI TERZI		124.763,29	301.396,02
4101	Ritenute previdenziali e assistenziali al personale	6.662,18	30.501,13
4201	Ritenute erariali	23.140,19	96.224,89

020978843 - CONSORZIO DI GESTIONE AREA MARINA PROTETTA - TAVOLARA - PUNT

		Importo nel periodo	Importo a tutto il periodo
4503	Altre spese per servizi per conto di terzi	94.960,92	174.670,00

PAGAMENTI DA REGOLARIZZARE

		0,00	0,00
9999	ALTRI PAGAMENTI DA REGOLARIZZARE (pagamenti codificati dal tesoriere)	0,00	0,00

TOTALE GENERALE

308.409,50

1.296.256,41

Ente Codice	020978843
Ente Descrizione	CONSORZIO DI GESTIONE AREA MARINA PROTETTA - TAVOLARA - PUNT
Categoria	Comunita' montane - Comunita' isolane - Altri enti locali
Sotto Categoria	CONSORZI DI ENTI LOCALI - GESTIONE PARCHI
Periodo	MENSILE Dicembre 2012
Prospetto	DISPONIBILITA' LIQUIDE
Tipo Report	Semplice
Data ultimo aggiornamento	05-apr-2013
Data stampa	10-apr-2013
Importi in EURO	

Importo a tutto il periodo

CONTO CORRENTE DI TESORERIA

1100	FONDO DI CASSA DELL'ENTE ALL' INIZIO DELL'ANNO (1)	634.197,06
1200	RISCOSSIONI EFFETTUATE DALL'ENTE A TUTTO IL MESE (2)	1.232.351,59
1300	PAGAMENTI EFFETTUATI DALL'ENTE A TUTTO IL MESE (3)	1.296.256,41
1400	FONDO DI CASSA DELL'ENTE ALLA FINE DEL PERIODO DI RIFERIMENTO (4) (1+2-3)	570.292,24
1450	FONDO DI CASSA DELL'ENTE ALLA FINE DEL PERIODO DI RIFERIMENTO - QUOTA VINCOLATA	0,00

FONDI DELL'ENTE PRESSO IL TESORIERE AL DI FUORI DEL CONTO DI TESORERIA

2100	DISPONIBILITA' LIQUIDE LIBERE ALLA FINE DEL MESE COMPRESSE QUELLE REIMPIEGATE IN OPERAZIONI FINANZIARIE	0,00
2200	DISPONIBILITA' LIQUIDE VINCOLATE ALLA FINE DEL MESE COMPRESSE QUELLE REIMPIEGATE IN OPERAZIONI FINANZIARIE	0,00

FONDI DELL'ENTE PRESSO ALTRI ISTITUTI DICREDITO

2300	DISPONIBILITA' LIQUIDE LIBERE ALLA FINE DEL MESE COMPRESSE QUELLE REIMPIEGATE IN OPERAZIONI FINANZIARIE	0,00
2400	DISPONIBILITA' LIQUIDE VINCOLATE ALLA FINE DEL MESE COMPRESSE QUELLE REIMPIEGATE IN OPERAZIONI FINANZIARIE	0,00

CONCORDANZA TRA IL CONTO DI TESORERIA E LA CONTABILITA' SPECIALE DI T.U.

1500	DISPONIBILITA' LIQUIDE PRESSO IL CONTO DI TESORERIA SENZA OBBLIGO DI RIVERSAM. A FINE PERIODO RIFERIM., COMPRESSE QUELLE REIMP. IN OPERAZIONI FIN. (5)	0,00
1600	RISCOSSIONI EFFETTUATE DAL TESORIERE A TUTTO IL MESE E NON CONTABILIZZATE NELLA CONTAB. SPEC. (6)	0,00
1700	PAGAMENTI EFFETTUATI DAL TESORIERE A TUTTO IL MESE E NON CONTABILIZZATI NELLA CONTAB. SPEC. (7)	0,00
1800	VERSAM. C/O CONTAB. SPEC. NON CONTABILIZZATI DAL TESORIERE A TUTTO IL MESE (8)	0,00
1850	PRELIEVI DALLA CONTABILITA' SPECIALE NON CONTABILIZZATI DAL TESORIERE A TUTTO IL MESE (9)	0,00
1900	SALDO C/O CONTAB. SPEC. A FINE PERIODO RIFERIM. (4-5-6+7+8-9)	570.292,24

DICHIARAZIONE

Si dichiara che, ai sensi della L. R. n.5 del 07/08/2007 art. 66, nel corso del 2012, sono stati attribuiti i seguenti incarichi professionali:

Ing. Roberto Lassandro	Incarico professionale per la prog. prelim., def. Ed esecutiva direz. Lav. Collaudo nell'ambito dei lavori denominati interventi di razionalizzazione della fruizione e gest. dell'accesso presso il cordone sabbioso dell'area SIC nell'Isola di Tavolara per fesr 20007/2013 linea int. 4.2.1.a	Determina del Direttore Generale n. 124 del 02/04/2012		€ 28.034,27 lordi
---------------------------	---	---	--	----------------------

Legge Regionale 7 agosto 2007, n. 5

Procedure di aggiudicazione degli appalti pubblici di lavori, forniture e servizi, in attuazione della direttiva comunitaria n. 2004/18/CE del 31 marzo 2004 e disposizioni per la disciplina delle fasi del ciclo dell'appalto.

Art. 66

Trasparenza nell'attribuzione degli incarichi professionali

1. Le amministrazioni, gli enti ed i soggetti di cui all'articolo 3, comma 2, lettere a), b), d), ed e), della presente legge, in sede di approvazione del conto consuntivo annuale, allegano l'elenco degli incarichi di progettazione, direzione lavori e coordinamento della sicurezza conferiti e riferiti a interventi in corso di realizzazione.



CONSORZIO DI GESTIONE
AREA MARINA PROTETTA
TAVOLARA-PUNTA CODA CAVALLO

***RENDICONTO DELLA GESTIONE ANNO
2012***

***Elenco dei residui attivi e passivi distinti per
anno***


Al 31/12/2012



RESIDUI ATTIVI Esercizio 2013

Area Marina Protetta " Tavolara-Capo Coda Cavallo"


Finanziaria	Descrizione	Anno	Importo (euro)
Titolo 1	ENTRATE DA CONTRIBUTI E TRASF. CORRENTI STATO, REG. E ENTI PUBBLICI		
Categoria 01.01	CATEGORIA 1^ - ENTRATE DERIVANTI DA CONTRIBUTI E TRASFERIMENTI CORRENTI		
Risorsa 01.01.0210	TRASFERIMENTI CORRENTI DALLO STATO FINALIZZATI		
		2004	9,60
		2005	251.188,70
		2006	126.861,39
		2007	0,80
		2009	0,00
		2012	43.000,00
	Totale Risorsa 01.01.0210		421.060,49
	Totale Categoria 01.01		421.060,49
Categoria 01.02	CATEGORIA 2^ - ENTRATE DERIVANTI DA CONTRIBUTI E TRASFERIMENTI CORRENTI		
Risorsa 01.02.0270	FUNZIONI GESTIONE DEL TERRITORIO E AMBIENTE		
		2008	6.400,00
		2009	10.750,00
		2010	77.588,54
		2011	102.000,52
		2012	167.215,14
	Totale Risorsa 01.02.0270		363.954,20
	Totale Categoria 01.02		363.954,20
Categoria 01.05	CATEGORIA 5^ - ENTRATE DERIVANTI DA CONTRIBUTI E TRASFERIMENTI CORRENTI		
Risorsa 01.05.0281	CONTRIBUTI E TRASFERIMENTI CORRENTI DA ALTRI ENTI DEL SETTORE PUBBLICO		
		2007	16.552,36
		2008	74.206,00
		2009	100.007,14
		2010	12.000,00
		2011	117.000,00
		2012	107.000,00
	Totale Risorsa 01.05.0281		426.765,50
	Totale Categoria 01.05		426.765,50
	Totale Titolo 1		1.211.780,19
Titolo 2	ENTRATE EXTRATRIBUTARIE		
Categoria 02.01	CATEGORIA 1^ - PROVENTI DEI SERVIZI PUBBLICI		
Risorsa 02.01.0800	GESTIONE DEL TERRITORIO		
		2010	10.200,00
		2011	10.200,00
		2012	20.092,10
	Totale Risorsa 02.01.0800		40.492,10
	Totale Categoria 02.01		40.492,10
Categoria 02.03	CATEGORIA 3^ - INTERESSI SU ANTICIPAZIONI E CREDITI		
Risorsa 02.03.1050	INTERESSI SU DEPOSITI DI DENARO O VALORI MOBILIARI		
		2009	0,00



RESIDUI ATTIVI Esercizio 2013

Area Marina Protetta " Tavolara-Capo Coda Cavallo "

Finanziaria	Descrizione	Anno	Importo (euro)
		Totale Risorsa 02 . 03 . 1050	0,00
		Totale Categoria 02 . 03	0,00
Categoria	02 . 05 CATEGORIA 5^ - PROVENTI DIVERSI		
Risorsa	02 . 05 . 1100 PROVENTI DIVERSI		
		2009	42,31
		2010	2.500,00
		Totale Risorsa 02 . 05 . 1100	2.542,31
		Totale Categoria 02 . 05	2.542,31
		Totale Titolo 2	43.034,41
Titolo	3 ENTRATE DERIVANTI DA ALINAZIONI DA TRASF. DI CAPITALE E DA RISCOS. DI CREDITI		
Categoria	03 . 02 CATEGORIA 2^ - TRASFERIMENTI DI CAPITALE DALLO STATO		
Risorsa	03 . 02 . 1170 TRASFERIMENTI STRAORDINARI DI CAPITALE DALLO STATO		
		2005	75.461,37
		2008	431.268,70
		2009	20.043,35
		2010	3.088,40
		Totale Risorsa 03 . 02 . 1170	529.861,82
		Totale Categoria 03 . 02	529.861,82
Categoria	03 . 03 CATEGORIA 3^ - TRASFERIMENTI DI CAPITALE DALLA REGIONE		
Risorsa	03 . 03 . 1190 TRASFERIMENTI STRAORDINARI DALLA REGIONE - RISORSE		
		2008	1.300.921,20
		2011	937.987,84
		2012	112.428,00
		Totale Risorsa 03 . 03 . 1190	2.351.337,04
		Totale Categoria 03 . 03	2.351.337,04
		Totale Titolo 3	2.881.198,86
		Totale Generale	4.136.013,46



RESIDUI PASSIVI Esercizio 2013

Area Marina Protetta " Tavolara-Capo Coda Cavallo"

Finanziaria	Descrizione	Anno	Importo (euro)
Titolo	1		
	Spese correnti		
Funzione	01. 01 Funzioni generali di amministrazione, di gestione e di controllo		
Servizio	01. 01. 01 Organi istituzionali, partecipazione e decentramento		
Intervento	01. 01. 01. 03 Prestazioni di servizi		
		2006	2.420,00
		2007	7.270,00
		2008	7.490,00
		2009	7.077,40
		2012	9.620,31
	Totale Intervento	01. 01 . 03	33.877,71
Intervento	01. 01. 01. 07 Imposte e tasse		
		2011	0,00
	Totale Intervento	01. 01 . 07	0,00
	Totale Servizio	01. 01	33.877,71
Servizio	01. 01. 02 Segreteria generale, personale e organizzazione		
Intervento	01. 01. 02. 01 Personale		
		2007	147,10
		2008	1.336,21
		2009	529,79
		2010	432,58
		2011	3.967,69
		2012	15.631,71
	Totale Intervento	01. 02 . 01	22.045,08
Intervento	01. 01. 02. 02 Acquisto di beni di consumo e o di materie prime		
		2007	274,96
		2008	27,32
		2009	68,27
		2010	1.015,35
	Totale Intervento	01. 02 . 02	1.385,90
Intervento	01. 01. 02. 03 Prestazioni di servizi		
		2004	9,36
		2007	300,00
		2008	3.308,30
		2009	3.019,38
		2010	2.788,13
		2011	4.716,97
		2012	6.224,54
	Totale Intervento	01. 02 . 03	20.366,68
Intervento	01. 01. 02. 04 Utilizzo di beni di terzi		
		2009	1.300,00
	Totale Intervento	01. 02 . 04	1.300,00
Intervento	01. 01. 02. 05 Trasferimenti		
		2009	576,00
		2010	576,00
		2011	576,00
		2012	600,00



RESIDUI PASSIVI Esercizio 2013

Area Marina Protetta " Tavolara-Capo Coda Cavallo "

Finanziaria	Descrizione	Anno	Importo (euro)
		Totale Intervento 01. 02 . 05	2.328,00
Intervento	01. 01 . 02 . 07 Imposte e tasse		
		2010	0,00
		2011	1.018,34
		2012	983,83
		Totale Intervento 01. 02 . 07	2.002,17
		Totale Servizio 01. 02	49.427,83
		Totale Funzione 01	83.305,54
Funzione	01. 09 Funzioni riguardanti la gestione del territorio e dell'am- biente		
Servizio	01. 09 . 06 Parchi e servizi per la tutela ambientale del verde, altri servizi relativi al territorio ed all'ambiente		
Intervento	01. 09 . 06 . 01 Personale		
		2012	95.668,06
		Totale Intervento 09. 06 . 01	95.668,06
Intervento	01. 09 . 06 . 02 Acquisto di beni di consumo e o di materie prime		
		2004	3.303,39
		2007	0,40
		2008	6.901,60
		2009	810,41
		2010	319,52
		2011	3.158,75
		2012	24.105,66
		Totale Intervento 09. 06 . 02	38.599,73
Intervento	01. 09 . 06 . 03 Prestazioni di servizi		
		2003	12.884,01
		2004	2.706,64
		2005	1.998,91
		2007	2.900,00
		2008	3.943,33
		2009	23.897,06
		2010	39.836,47
		2011	173.371,66
		2012	324.549,56
		Totale Intervento 09. 06 . 03	586.087,64
Intervento	01. 09 . 06 . 04 Utilizzo di beni di terzi		
		2009	2,80
		Totale Intervento 09. 06 . 04	2,80
Intervento	01. 09 . 06 . 05 Trasferimenti		
		2009	1.000,00
		2011	12.000,00
		2012	7.500,00
		Totale Intervento 09. 06 . 05	20.500,00
Intervento	01. 09 . 06 . 07 Imposte e tasse		
		2005	0,00
		2007	390,00
		2008	574,66



RESIDUI PASSIVI Esercizio 2013

Area Marina Protetta "Tavolara-Capo Coda Cavallo"

Finanziaria	Descrizione	Anno	Importo (euro)
		2009	72,91
		2010	680,39
		2011	2.374,07
		2012	11.388,73
	Totale Intervento	09 . 06 . 07	15.480,76
Intervento	01 . 09 . 06 . 08 Oneri straordinari della gestione corrente		
		2004	51.500,00
		2005	51.250,00
		2006	51.500,00
		2007	362,95
		2008	3.932,02
	Totale Intervento	09 . 06 . 08	158.544,97
	Totale Servizio	09 . 06	914.883,96
	Totale Funzione	09	914.883,96
	Totale Titolo	1	998.189,50
Titolo	2 Spese in conto capitale		
Funzione	02 . 01 Funzioni generali di amministrazione, di gestione e di controllo		
Servizio	02 . 01 . 02 Segreteria generale, personale e organizzazione		
Intervento	02 . 01 . 02 . 01 Acquisizione di beni immobili		
		2005	20.614,81
	Totale Intervento	01 . 02 . 01	20.614,81
Intervento	02 . 01 . 02 . 05 Acquisizioni di beni mobili, macchine ed attrezzature tecnico-scientifiche		
		2007	148,80
		2008	3.000,00
		2009	22,80
		2012	7.592,35
	Totale Intervento	01 . 02 . 05	10.763,95
	Totale Servizio	01 . 02	31.378,76
	Totale Funzione	01	31.378,76
Funzione	02 . 09 Funzioni riguardanti la gestione del territorio e dell'ambiente		
Servizio	02 . 09 . 06 Parchi e servizi per la tutela ambientale del verde, altri servizi relativi al territorio ed all'ambiente		
Intervento	02 . 09 . 06 . 01 Acquisizione di beni immobili		
		2003	132.760,08
		2005	6.498,65
		2008	30.338,78
		2011	204.472,94
		2012	149.920,04
	Totale Intervento	09 . 06 . 01	523.990,49
Intervento	02 . 09 . 06 . 05 Acquisizioni di beni mobili, macchine ed attrezzature tecnico-scientifiche		
		2004	16.350,40
		2005	6.699,32
		2006	476,00
		2008	5.455,00
		2009	8.300,00



RESIDUI PASSIVI Esercizio 2013


Area Marina Protetta "Tavolara-Capo Coda Cavallo"

Finanziaria	Descrizione	Anno	Importo (euro)
		2010	16.482,00
		2011	79.157,99
		2012	17.479,00
	Totale Intervento	09 . 06 . 05	150.399,71
Intervento	02 . 09 . 06 . 06 Incarichi professionali esterni		
		2003	4.679,66
		2004	3.296,67
		2005	72,04
	Totale Intervento	09 . 06 . 06	8.048,37
	Totale Servizio	09 . 06	682.438,57
	Totale Funzione	09	682.438,57
Funzione	02 . 12 Funzioni relative a servizi produttivi		
Servizio	02 . 12 . 03 Distribuzione energia elettrica		
Intervento	02 . 12 . 03 . 01 Acquisizione di beni immobili		
		2008	1.691.650,20
		2009	20.043,35
		2011	1.000.000,00
	Totale Intervento	12 . 03 . 01	2.711.693,55
	Totale Servizio	12 . 03	2.711.693,55
	Totale Funzione	12	2.711.693,55
	Totale Titolo	2	3.425.510,88
Titolo	4 Spese per servizi per conto di terzi		
Intervento	04 . 00 . 00 . 05 Spese per servizi per conto terzi		
		2007	32,84
	Totale Intervento	. . 05	32,84
	Totale Titolo	4	32,84
	Totale Generale		4.423.733,22



CONSORZIO DI GESTIONE
AREA MARINA PROTETTA
TAVOLARA-PUNTA CODA CAVALLO

RENDICONTO DI GESTIONE
ANNO 2012



CONTO DEL BILANCIO 2012

Area Marina Protetta " Tavolara-Capo Coda Cavallo "

GESTIONE ENTRATE

Codice e numero	DENOMINAZIONE	Residui Conservati e Stanz. Definitivi di Bilancio	Conto del Tesoriere Riscossioni	Deter. dei residui Residui da riportare	Accertamenti	Maggiori o Minori Entrate
		Residui (A)	Residui (B)	Residui (C)	Residui (D=B+C)	(E = D - A)
		Competenza (F)	Competenza (G)	Competenza (H)	Comp. (I=G+H)	(L = I - F)
		Totale (M)	Totale (N)	Res. al 31/12 (O=C+H)	Acc. al 31/12 (P=D+I)	
1	2	3	4	5	6	7

Avanzo di Amministrazione 0,00

Di cui:

Finanziamento Investimenti 0,00

Fondo Ammortamenti 0,00

Non Vincolato 0,00

Vincolato 0,00


Titolo 1 ENTRATE DA CONTRIBUTI E TRASF. CORRENTI STATO, REG. E ENTI PUBBLICI

Categoria 01 01 CATEGORIA 1^ - ENTRATE DERIVANTI DA CONTRIBUTI E TRASFERIMENTI CORRENTI DALLO STATO

01.01.0200	CONTRIBUTI E TRASFERIMENTI CORRENTI DALLO STATO - RISORSE	RS	41.131,82	41.131,82	0,00	41.131,82	0,00	
		CP	150.000,00	150.000,00	0,00	150.000,00	0,00	
		T	191.131,82	191.131,82	0,00	191.131,82	0,00	
01.01.0210	TRASFERIMENTI CORRENTI DALLO STATO FINALIZZATI	RS	509.694,45	91.479,60	378.060,49	469.540,09	-40.154,36	
		CP	301.250,00	259.390,98	43.000,00	302.390,98	1.140,98	
		T	810.944,45	350.870,58	421.060,49	771.931,07	-39.013,38	
Totale Categoria		01.01	RS	550.826,27	132.611,42	378.060,49	510.671,91	-40.154,36
			CP	451.250,00	409.390,98	43.000,00	452.390,98	1.140,98
			T	1.002.076,27	542.002,40	421.060,49	963.062,89	-39.013,38

Categoria 01 02 CATEGORIA 2^ - ENTRATE DERIVANTI DA CONTRIBUTI E TRASFERIMENTI CORRENTI DELLA REGIONE

01.02.0270	FUNZIONI GESTIONE DEL TERRITORIO E AMBIENTE	RS	229.579,52	32.840,46	196.739,06	229.579,52	0,00
		CP	247.858,00	80.642,86	167.215,14	247.858,00	0,00
		T	477.437,52	113.483,32	363.954,20	477.437,52	0,00



CONTO DEL BILANCIO 2012

Area Marina Protetta " Tavolara-Capo Coda Cavallo"

GESTIONE ENTRATE

Codice e numero	DENOMINAZIONE	Residui Conservati e Stanz. Definitivi di Bilancio	Conto del Tesoriere Riscossioni	Deter. dei residui Residui da riportare	Accertamenti	Maggiori o Minori Entrate	
		Residui (A)	Residui (B)	Residui (C)	Residui (D=B+C)	(E = D - A)	
		Competenza (F)	Competenza (G)	Competenza (H)	Comp. (I=G+H)	(L = I - F)	
		Totale (M)	Totale (N)	Res. al 31/12 (O=C+H)	Acc. al 31/12 (P=D+I)		
1	2	3	4	5	6	7	
	Totale Categoria	01. 02	RS 229.579,52	32.840,46	196.739,06	229.579,52	0,00
			CP 247.858,00	80.642,86	167.215,14	247.858,00	0,00
			T 477.437,52	113.483,32	363.954,20	477.437,52	0,00
	Categoria 01 05 CATEGORIA 5^ - ENTRATE DERIVANTI DA CONTRIBUTI E TRASFERIMENTI CORRENTI DA ALTRI ENTI DEL SETTORE PUBBLICO						
01. 05 . 0281	CONTRIBUTI E TRASFERIMENTI CORRENTI DA ALTRI ENTI DEL SETTORE PUBBLICO	RS	334.765,50	15.000,00	319.765,50	334.765,50	0,00
		CP	322.000,00	215.000,00	107.000,00	322.000,00	0,00
		T	656.765,50	230.000,00	426.765,50	656.765,50	0,00
	Totale Categoria	01. 05	RS 334.765,50	15.000,00	319.765,50	334.765,50	0,00
			CP 322.000,00	215.000,00	107.000,00	322.000,00	0,00
			T 656.765,50	230.000,00	426.765,50	656.765,50	0,00
	Totale Titolo	1	RS 1.115.171,29	180.451,88	894.565,05	1.075.016,93	-40.154,36
			CP 1.021.108,00	705.033,84	317.215,14	1.022.248,98	1.140,98
			T 2.136.279,29	885.485,72	1.211.780,19	2.097.265,91	-39.013,38



CONTO DEL BILANCIO 2012

Area Marina Protetta " Tavolara-Capo Coda Cavallo"

GESTIONE ENTRATE

Codice e numero	DENOMINAZIONE	Residui Conservati e Stanz. Definitivi di Bilancio	Conto del Tesoriere Riscossioni	Deter. dei residui Residui da riportare	Accertamenti	Maggiori o Minori Entrate
		Residui (A)	Residui (B)	Residui (C)	Residui (D=B+C)	(E = D - A)
		Competenza (F)	Competenza (G)	Competenza (H)	Comp. (I=G+H)	(L = I - F)
		Totale (M)	Totale (N)	Res. al 31/12 (O=C+H)	Acc. al 31/12 (P=D+I)	
1	2	3	4	5	6	7

Riassunto del Titolo 1

ENTRATE DA CONTRIBUTI E TRASF. CORRENTI STATO, REG. E ENTI PUBBLICI

Categoria 01 01

CATEGORIA 1^ - ENTRATE DERIVANTI DA CONTRIBUTI E TRASFERIMENTI CORRENTI DALLO STATO	RS	550.826,27	132.611,42	378.060,49	510.671,91	-40.154,36
	CP	451.250,00	409.390,98	43.000,00	452.390,98	1.140,98
	T	1.002.076,27	542.002,40	421.060,49	963.062,89	-39.013,38

Categoria 01 02

CATEGORIA 2^ - ENTRATE DERIVANTI DA CONTRIBUTI E TRASFERIMENTI CORRENTI DELLA REGIONE	RS	229.579,52	32.840,46	196.739,06	229.579,52	0,00
	CP	247.858,00	80.642,86	167.215,14	247.858,00	0,00
	T	477.437,52	113.483,32	363.954,20	477.437,52	0,00

Categoria 01 05

CATEGORIA 5^ - ENTRATE DERIVANTI DA CONTRIBUTI E TRASFERIMENTI CORRENTI DA ALTRI ENTI DEL SETTORE PUBBLICO	RS	334.765,50	15.000,00	319.765,50	334.765,50	0,00
	CP	322.000,00	215.000,00	107.000,00	322.000,00	0,00
	T	656.765,50	230.000,00	426.765,50	656.765,50	0,00

Totale Titolo	1		RS	1.115.171,29	180.451,88	894.565,05	1.075.016,93	-40.154,36
			CP	1.021.108,00	705.033,84	317.215,14	1.022.248,98	1.140,98
			T	2.136.279,29	885.485,72	1.211.780,19	2.097.265,91	-39.013,38




CONTO DEL BILANCIO 2012

Area Marina Protetta " Tavolara-Capo Coda Cavallo"

GESTIONE ENTRATE

Codice e numero	DENOMINAZIONE	Residui Conservati e Stanz. Definitivi di Bilancio	Conto del Tesoriere Riscossioni	Deter. dei residui Residui da riportare	Accertamenti	Maggiori o Minori Entrate
		Residui (A)	Residui (B)	Residui (C)	Residui (D=B+C)	(E = D - A)
		Competenza (F)	Competenza (G)	Competenza (H)	Comp. (I=G+H)	(L = I - F)
		Totale (M)	Totale (N)	Res. al 31/12 (O=C+H)	Acc. al 31/12 (P=D+I)	
1	2	3	4	5	6	7
Titolo 2 ENTRATE EXTRATRIBUTARIE						
Categoria 02 01 CATEGORIA 1^- PROVENTI DEI SERVIZI PUBBLICI						
02.01.0580	SEGRETERIA GENERALE, PERSONALE E ORGANIZZAZIONE	RS	0,00	0,00	0,00	0,00
		CP	1.000,00	0,00	0,00	-1.000,00
		T	1.000,00	0,00	0,00	-1.000,00
02.01.0640	ALTRI SERVIZI GENERALI	RS	0,00	0,00	0,00	0,00
		CP	25,00	0,00	0,00	-25,00
		T	25,00	0,00	0,00	-25,00
02.01.0800	GESTIONE DEL TERRITORIO	RS	34.892,00	15.416,20	20.400,00	924,20
		CP	20.975,00	882,20	20.092,10	-0,70
		T	55.867,00	16.298,40	40.492,10	923,50
Totale Categoria		02.01 RS	34.892,00	15.416,20	20.400,00	924,20
		CP	22.000,00	882,20	20.092,10	-1.025,70
		T	56.892,00	16.298,40	40.492,10	-101,50
Categoria 02 03 CATEGORIA 3^- INTERESSI SU ANTICIPAZIONI E CREDITI						
02.03.1050	INTERESSI SU DEPOSITI DI DENARO O VALORI MOBILIARI	RS	92,92	0,00	0,00	-92,92
		CP	1.000,00	751,84	0,00	-248,16
		T	1.092,92	751,84	0,00	-341,08
Totale Categoria		02.03 RS	92,92	0,00	0,00	-92,92
		CP	1.000,00	751,84	0,00	-248,16
		T	1.092,92	751,84	0,00	-341,08



CONTO DEL BILANCIO 2012

Area Marina Protetta " Tavolara-Capo Coda Cavallo"

GESTIONE ENTRATE

Codice e numero	DENOMINAZIONE	Residui Conservati e Stanz. Definitivi di Bilancio	Conto del Tesoriere Riscossioni	Deter. dei residui Residui da riportare	Accertamenti	Maggiori o Minori Entrate		
		Residui (A)	Residui (B)	Residui (C)	Residui (D=B+C)	(E = D - A)		
		Competenza (F)	Competenza (G)	Competenza (H)	Comp. (I=G+H)	(L = I - F)		
		Totale (M)	Totale (N)	Res. al 31/12 (O=C+H)	Acc. al 31/12 (P=D+I)			
1	2	3	4	5	6	7		
Categoria 02 05 CATEGORIA 5^- PROVENTI DIVERSI								
02.05.1100	PROVENTI DIVERSI	RS	2.542,31	0,00	2.542,31	2.542,31	0,00	
		CP	25,00	886,26	0,00	886,26	861,26	
		T	2.567,31	886,26	2.542,31	3.428,57	861,26	
Totale Categoria		02.05	RS	2.542,31	0,00	2.542,31	2.542,31	0,00
			CP	25,00	886,26	0,00	886,26	861,26
			T	2.567,31	886,26	2.542,31	3.428,57	861,26
Totale Titolo		2	RS	37.527,23	15.416,20	22.942,31	38.358,51	831,28
			CP	23.025,00	2.520,30	20.092,10	22.612,40	-412,60
			T	60.552,23	17.936,50	43.034,41	60.970,91	418,68



CONTO DEL BILANCIO 2012

Area Marina Protetta " Tavolara-Capo Coda Cavallo"

GESTIONE ENTRATE

Codice e numero	DENOMINAZIONE	Residui Conservati e Stanz. Definitivi di Bilancio	Conto del Tesoriere Riscossioni	Deter. dei residui Residui da riportare	Accertamenti	Maggiori o Minori Entrate
		Residui (A)	Residui (B)	Residui (C)	Residui (D=B+C)	(E = D - A)
		Competenza (F)	Competenza (G)	Competenza (H)	Comp. (I=G+H)	(L = I - F)
		Totale (M)	Totale (N)	Res. al 31/12 (O=C+H)	Acc. al 31/12 (P=D+I)	
1	2	3	4	5	6	7

Riassunto del Titolo 2

ENTRATE EXTRATRIBUTARIE

Categoria 02 01

CATEGORIA 1^- PROVENTI DEI SERVIZI PUBBLICI	RS	34.892,00	15.416,20	20.400,00	35.816,20	924,20
	CP	22.000,00	882,20	20.092,10	20.974,30	-1.025,70
	T	56.892,00	16.298,40	40.492,10	56.790,50	-101,50

Categoria 02 03

CATEGORIA 3^- INTERESSI SU ANTICIPAZIONI E CREDITI	RS	92,92	0,00	0,00	0,00	-92,92
	CP	1.000,00	751,84	0,00	751,84	-248,16
	T	1.092,92	751,84	0,00	751,84	-341,08

Categoria 02 05

CATEGORIA 5^- PROVENTI DIVERSI	RS	2.542,31	0,00	2.542,31	2.542,31	0,00
	CP	25,00	886,26	0,00	886,26	861,26
	T	2.567,31	886,26	2.542,31	3.428,57	861,26

Totale Titolo	2	RS	37.527,23	15.416,20	22.942,31	38.358,51	831,28
		CP	23.025,00	2.520,30	20.092,10	22.612,40	-412,60
		T	60.552,23	17.936,50	43.034,41	60.970,91	418,68




CONTO DEL BILANCIO 2012

Area Marina Protetta " Tavolara-Capo Coda Cavallo"

GESTIONE ENTRATE

Codice e numero	DENOMINAZIONE	Residui Conservati e Stanz. Definitivi di Bilancio		Conto del Tesoriere Riscossioni	Deter. dei residui Residui da riportare	Accertamenti	Maggiori o Minori Entrate
		Residui (A)		Residui (B)	Residui (C)	Residui (D=B+C)	(E = D - A)
		Competenza (F)		Competenza (G)	Competenza (H)	Comp. (I=G+H)	(L = I - F)
		Totale (M)		Totale (N)	Res. al 31/12 (O=C+H)	Acc. al 31/12 (P=D+I)	
1	2	3	4	5	6	7	
<p>Titolo 3 ENTRATE DERIVANTI DA ALINAZIONI DA TRASF. DI CAPITALE E DA RISCOS. DI CREDITI</p>							
<p>Categoria 03 02 CATEGORIA 2^ - TRASFERIMENTI DI CAPITALE DALLO STATO</p>							
03.02.1170	TRASFERIMENTI STRAORDINARI DI CAPITALE DALLO STATO	RS	567.368,24	37.498,18	529.861,82	567.360,00	-8,24
		CP	0,00	0,00	0,00	0,00	0,00
		T	567.368,24	37.498,18	529.861,82	567.360,00	-8,24
Totale Categoria		03.02	RS	567.368,24	37.498,18	529.861,82	567.360,00
			CP	0,00	0,00	0,00	0,00
			T	567.368,24	37.498,18	529.861,82	567.360,00
<p>Categoria 03 03 CATEGORIA 3^ - TRASFERIMENTI DI CAPITALE DALLA REGIONE</p>							
03.03.1190	TRASFERIMENTI STRAORDINARI DALLA REGIONE - RISORSE	RS	2.388.909,04	150.000,00	2.238.909,04	2.388.909,04	0,00
		CP	124.921,00	12.492,04	112.428,00	124.920,04	-0,96
		T	2.513.830,04	162.492,04	2.351.337,04	2.513.829,08	-0,96
Totale Categoria		03.03	RS	2.388.909,04	150.000,00	2.238.909,04	2.388.909,04
			CP	124.921,00	12.492,04	112.428,00	124.920,04
			T	2.513.830,04	162.492,04	2.351.337,04	2.513.829,08
Totale Titolo		3	RS	2.956.277,28	187.498,18	2.768.770,86	2.956.269,04
			CP	124.921,00	12.492,04	112.428,00	124.920,04
			T	3.081.198,28	199.990,22	2.881.198,86	3.081.189,08



CONTO DEL BILANCIO 2012

Area Marina Protetta " Tavolara-Capo Coda Cavallo"

GESTIONE ENTRATE

Codice e numero	DENOMINAZIONE	Residui Conservati e Stanz. Definitivi di Bilancio	Conto del Tesoriere Riscossioni	Deter. dei residui Residui da riportare	Accertamenti	Maggiori o Minori Entrate
		Residui (A)	Residui (B)	Residui (C)	Residui (D=B+C)	(E = D - A)
		Competenza (F)	Competenza (G)	Competenza (H)	Comp. (I=G+H)	(L = I - F)
		Totale (M)	Totale (N)	Res. al 31/12 (O=C+H)	Acc. al 31/12 (P=D+I)	
1	2	3	4	5	6	7

Riassunto del Titolo 3

ENTRATE DERIVANTI DA ALINAZIONI DA TRASF. DI CAPITALE E DA RISCOS. DI CREDITI

Categoria 03 02

CATEGORIA 2^ - TRASFERIMENTI DI CAPITALE DALLO STATO	RS	567.368,24	37.498,18	529.861,82	567.360,00	-8,24
	CP	0,00	0,00	0,00	0,00	0,00
	T	567.368,24	37.498,18	529.861,82	567.360,00	-8,24

Categoria 03 03

CATEGORIA 3^ - TRASFERIMENTI DI CAPITALE DALLA REGIONE	RS	2.388.909,04	150.000,00	2.238.909,04	2.388.909,04	0,00
	CP	124.921,00	12.492,04	112.428,00	124.920,04	-0,96
	T	2.513.830,04	162.492,04	2.351.337,04	2.513.829,08	-0,96

Totale Titolo	3	RS	2.956.277,28	187.498,18	2.768.770,86	2.956.269,04	-8,24
		CP	124.921,00	12.492,04	112.428,00	124.920,04	-0,96
		T	3.081.198,28	199.990,22	2.881.198,86	3.081.189,08	-9,20



CONTO DEL BILANCIO 2012

Area Marina Protetta "Tavolara-Capo Coda Cavallo"

GESTIONE ENTRATE

Codice e numero	DENOMINAZIONE	Residui Conservati e Stanz. Definitivi di Bilancio	Conto del Tesoriere Riscossioni	Deter. dei residui Residui da riportare	Accertamenti	Maggiori o Minori Entrate		
		Residui (A)	Residui (B)	Residui (C)	Residui (D=B+C)	(E = D - A)		
		Competenza (F)	Competenza (G)	Competenza (H)	Comp. (I=G+H)			
		Totale (M)	Totale (N)	Res. al 31/12 (O=C+H)	Acc. al 31/12 (P=D+I)	(L = I - F)		
1	2	3	4	5	6	7		
Titolo 5 ENTRATE DA SERV. PER CONTO DI TERZI								
05.01.	RITENUTE PREVIDENZIALI ED ASSISTENZIALI AL PERSONALE	RS	0,00	0,00	0,00	0,00	0,00	
		CP	100.000,00	30.501,13	0,00	30.501,13	-69.498,87	
		T	100.000,00	30.501,13	0,00	30.501,13	-69.498,87	
05.02.	RITENUTE ERARIALI	RS	0,07	0,01	0,00	0,01	-0,06	
		CP	300.000,00	96.224,89	0,00	96.224,89	-203.775,11	
		T	300.000,07	96.224,90	0,00	96.224,90	-203.775,17	
05.04.	DEPOSITI CAUZIONALI	RS	0,00	0,00	0,00	0,00	0,00	
		CP	100.000,00	0,00	0,00	0,00	-100.000,00	
		T	100.000,00	0,00	0,00	0,00	-100.000,00	
05.05.	RIMBORSO SPESE PER IL SERVIZIO PER CONTO TERZI	RS	0,00	0,00	0,00	0,00	0,00	
		CP	300.000,00	1.330,92	0,00	1.330,92	-298.669,08	
		T	300.000,00	1.330,92	0,00	1.330,92	-298.669,08	
05.06.	RIMBORSO DI ANTICIPAZIONE DI FONDI PER IL SERVIZIO ECONOM	RS	0,00	0,00	0,00	0,00	0,00	
		CP	10.000,00	0,00	0,00	0,00	-10.000,00	
		T	10.000,00	0,00	0,00	0,00	-10.000,00	
Totale Titolo		5	RS	0,07	0,01	0,00	0,01	-0,06
			CP	810.000,00	128.056,94	0,00	128.056,94	-681.943,06
			T	810.000,07	128.056,95	0,00	128.056,95	-681.943,12



CONTO DEL BILANCIO 2012

Area Marina Protetta " Tavolara-Capo Coda Cavallo"

GESTIONE ENTRATE

Codice e numero	DENOMINAZIONE	Residui Conservati e Stanz. Definitivi di Bilancio	Conto del Tesoriere Riscossioni	Deter. dei residui Residui da riportare	Accertamenti	Maggiori o Minori Entrate
		Residui (A)	Residui (B)	Residui (C)	Residui (D=B+C)	(E = D - A)
		Competenza (F)	Competenza (G)	Competenza (H)	Comp. (I=G+H)	(L = I - F)
		Totale (M)	Totale (N)	Res. al 31/12 (O=C+H)	Acc. al 31/12 (P=D+I)	
1	2	3	4	5	6	7

Riassunto del Titolo 5

ENTRATE DA SERV. PER CONTO DI TERZI

Categoria 05 01

RITENUTE PREVIDENZIALI ED ASSISTENZIALI AL PERSONALE	RS	0,00	0,00	0,00	0,00	0,00
	CP	100.000,00	30.501,13	0,00	30.501,13	-69.498,87
	T	100.000,00	30.501,13	0,00	30.501,13	-69.498,87

Categoria 05 02

RITENUTE ERARIALI	RS	0,07	0,01	0,00	0,01	-0,06
	CP	300.000,00	96.224,89	0,00	96.224,89	-203.775,11
	T	300.000,07	96.224,90	0,00	96.224,90	-203.775,17

Categoria 05 04


DEPOSITI CAUZIONALI	RS	0,00	0,00	0,00	0,00	0,00
	CP	100.000,00	0,00	0,00	0,00	-100.000,00
	T	100.000,00	0,00	0,00	0,00	-100.000,00

Categoria 05 05

RIMBORSO SPESE PER IL SERVIZIO PER CONTO TERZI	RS	0,00	0,00	0,00	0,00	0,00
	CP	300.000,00	1.330,92	0,00	1.330,92	-298.669,08
	T	300.000,00	1.330,92	0,00	1.330,92	-298.669,08

Categoria 05 06

RIMBORSO DI ANTICIPAZIONE DI FONDI PER IL SERVIZIO ECONOM	RS	0,00	0,00	0,00	0,00	0,00
	CP	10.000,00	0,00	0,00	0,00	-10.000,00
	T	10.000,00	0,00	0,00	0,00	-10.000,00



CONTO DEL BILANCIO 2012

Area Marina Protetta " Tavolara-Capo Coda Cavallo"

GESTIONE ENTRATE

Codice e numero	DENOMINAZIONE	Residui Conservati e Stanz. Definitivi di Bilancio	Conto del Tesoriere Riscossioni	Deter. dei residui Residui da riportare	Accertamenti	Maggiori o Minori Entrate
		Residui (A)	Residui (B)	Residui (C)	Residui (D=B+C)	(E = D - A)
		Competenza (F)	Competenza (G)	Competenza (H)	Comp. (I=G+H)	(L = I - F)
		Totale (M)	Totale (N)	Res. al 31/12 (O=C+H)	Acc. al 31/12 (P=D+I)	
1	2	3	4	5	6	7
	Totale Titolo	5 RS 0,07	0,01	0,00	0,01	-0,06
		CP 810.000,00	128.056,94	0,00	128.056,94	-681.943,06
		T 810.000,07	128.056,95	0,00	128.056,95	-681.943,12



CONTO DEL BILANCIO 2012

Area Marina Protetta " Tavolara-Capo Coda Cavallo"

GESTIONE ENTRATE

Codice e numero	DENOMINAZIONE	Residui Conservati e Stanz. Definitivi di Bilancio	Conto del Tesoriere Riscossioni	Deter. dei residui Residui da riportare	Accertamenti	Maggiori o Minori Entrate
		Residui (A)	Residui (B)	Residui (C)	Residui (D=B+C)	(E = D - A)
		Competenza (F)	Competenza (G)	Competenza (H)	Comp. (I=G+H)	(L = I - F)
		Totale (M)	Totale (N)	Res. al 31/12 (O=C+H)	Acc. al 31/12 (P=D+I)	
1	2	3	4	5	6	7

RIEPILOGO GENERALE DELLE ENTRATE

TITOLO 1						
ENTRATE DA CONTRIBUTI E TRASF. CORRENTI STATO, REG. E ENTI PUBBLICI	RS	1.115.171,29	180.451,88	894.565,05	1.075.016,93	-40.154,36
	CP	1.021.108,00	705.033,84	317.215,14	1.022.248,98	1.140,98
	T	2.136.279,29	885.485,72	1.211.780,19	2.097.265,91	-39.013,38
TITOLO 2						
ENTRATE EXTRATRIBUTARIE	RS	37.527,23	15.416,20	22.942,31	38.358,51	831,28
	CP	23.025,00	2.520,30	20.092,10	22.612,40	-412,60
	T	60.552,23	17.936,50	43.034,41	60.970,91	418,68
TITOLO 3						
ENTRATE DERIVANTI DA ALINAZIONI DA TRASF. DI CAPITALE E DA RISCOS. DI CREDITI	RS	2.956.277,28	187.498,18	2.768.770,86	2.956.269,04	-8,24
	CP	124.921,00	12.492,04	112.428,00	124.920,04	-0,96
	T	3.081.198,28	199.990,22	2.881.198,86	3.081.189,08	-9,20
TITOLO 5						
ENTRATE DA SERV. PER CONTO DI TERZI	RS	0,07	0,01	0,00	0,01	-0,06
	CP	810.000,00	128.056,94	0,00	128.056,94	-681.943,06
	T	810.000,07	128.056,95	0,00	128.056,95	-681.943,12

**CONTO DEL BILANCIO 2012**

Area Marina Protetta " Tavolara-Capo Coda Cavallo"

GESTIONE ENTRATE

Codice e numero	DENOMINAZIONE	Residui Conservati e Stanz. Definitivi di Bilancio	Conto del Tesoriere Riscossioni	Deter. dei residui Residui da riportare	Accertamenti	Maggiori o Minori Entrate
		Residui (A)	Residui (B)	Residui (C)	Residui (D=B+C)	(E = D - A)
		Competenza (F)	Competenza (G)	Competenza (H)	Comp. (I=G+H)	(L = I - F)
		Totale (M)	Totale (N)	Res. al 31/12 (O=C+H)	Acc. al 31/12 (P=D+I)	
1	2	3	4	5	6	7
	TOTALE	RS 4.108.975,87	383.366,27	3.686.278,22	4.069.644,49	-39.331,38
		CP 1.979.054,00	848.103,12	449.735,24	1.297.838,36	-681.215,64
		T 6.088.029,87	1.231.469,39	4.136.013,46	5.367.482,85	-720.547,02
	Avanzo di Amministrazione	0,00				
	Fondo Cassa al 1° gennaio	634.197,06	634.197,06		634.197,06	
	Totale Generale delle Entrate	RS 4.743.172,93	1.017.563,33	3.686.278,22	4.703.841,55	-39.331,38
		CP 1.979.054,00	848.103,12	449.735,24	1.297.838,36	-681.215,64
		T 6.722.226,93	1.865.666,45	4.136.013,46	6.001.679,91	-720.547,02



CONTO DEL BILANCIO 2012

Area Marina Protetta " Tavolara-Capo Coda Cavallo "

GESTIONE SPESE

Codice e numero	DENOMINAZIONE	Residui Conservati e Stanz. Definitivi di	Conto del Tesoriere Pagamenti	Deter. dei residui Residui da riportare	Impegni	Minori Residui o Economie	
		Residui (A)	Residui (B)	Residui (C)	Residui (D=B+C)	(E = D - A)	
		Competenza (F)	Competenza (G)	Competenza (H)	Comp. (I=G+H)		
		Totale (M)	Totale (N)	Res. al 31/12 (O=C+H)	Impegni al 31/12 (P=D+I)	(L = F - I)	
1	2	3	4	5	6	7	
Titolo 1 Spese correnti							
Funzione 01 Funzioni generali di amministrazione, di gestione e di controllo							
Servizio 01.01 Organi istituzionali, partecipazione e decentramento							
01.01.01.03	Prestazioni di servizi	RS	50.564,07	26.306,67	24.257,40	50.564,07	0,00
		CP	35.030,00	22.820,96	9.620,31	32.441,27	2.588,73
		T	85.594,07	49.127,63	33.877,71	83.005,34	2.588,73
01.01.01.07	Imposte e tasse	RS	918,00	917,94	0,00	917,94	0,06
		CP	918,00	881,02	0,00	881,02	36,98
		T	1.836,00	1.798,96	0,00	1.798,96	37,04
Totale Servizio 01.01		RS	51.482,07	27.224,61	24.257,40	51.482,01	0,06
		CP	35.948,00	23.701,98	9.620,31	33.322,29	2.625,71
		T	87.430,07	50.926,59	33.877,71	84.804,30	2.625,77
Servizio 01.02 Segreteria generale, personale e organizzazione							
01.01.02.01	Personale	RS	18.524,69	12.111,32	6.413,37	18.524,69	0,00
		CP	298.353,00	280.054,04	16.204,74	296.258,78	2.094,22
		T	316.877,69	292.165,36	22.618,11	314.783,47	2.094,22
01.01.02.02	Acquisto di beni di consumo e o di materie prime	RS	7.111,94	5.726,01	1.385,90	7.111,91	0,03
		CP	12.962,00	8.849,11	0,00	8.849,11	4.112,89
		T	20.073,94	14.575,12	1.385,90	15.961,02	4.112,92



CONTO DEL BILANCIO 2012

Area Marina Protetta "Tavolara-Capo Coda Cavallo"

GESTIONE SPESE

Codice e numero	DENOMINAZIONE	Residui Conservati e Stanz. Definitivi di	Conto del Tesoriere Pagamenti	Deter. dei residui Residui da riportare	Impegni	Minori Residui o Economie	
		Residui (A)	Residui (B)	Residui (C)	Residui (D=B+C)	(E = D - A)	
		Competenza (F)	Competenza (G)	Competenza (H)	Comp. (I=G+H)	(L = F - I)	
		Totale (M)	Totale (N)	Res. al 31/12 (O=C+H)	Impegni al 31/12 (P=D+I)		
1	2	3	4	5	6	7	
01 . 01 . 02 . 03	Prestazioni di servizi	RS	27.220,54	12.971,97	14.142,14	27.114,11	106,43
		CP	51.529,00	38.909,20	6.224,54	45.133,74	6.395,26
		T	78.749,54	51.881,17	20.366,68	72.247,85	6.501,69
01 . 01 . 02 . 04	Utilizzo di beni di terzi	RS	1.300,00	0,00	1.300,00	1.300,00	0,00
		CP	1.756,00	1.755,40	0,00	1.755,40	0,60
		T	3.056,00	1.755,40	1.300,00	3.055,40	0,60
01 . 01 . 02 . 05	Trasferimenti	RS	1.728,00	0,00	1.728,00	1.728,00	0,00
		CP	3.900,00	3.300,00	600,00	3.900,00	0,00
		T	5.628,00	3.300,00	2.328,00	5.628,00	0,00
01 . 01 . 02 . 07	Imposte e tasse	RS	1.950,15	930,06	1.018,34	1.948,40	1,75
		CP	27.310,00	23.999,94	983,83	24.983,77	2.326,23
		T	29.260,15	24.930,00	2.002,17	26.932,17	2.327,98
Totale Servizio 01 . 02		RS	57.835,32	31.739,36	25.987,75	57.727,11	108,21
		CP	395.810,00	356.867,69	24.013,11	380.880,80	14.929,20
		T	453.645,32	388.607,05	50.000,86	438.607,91	15.037,41
Servizio 01 . 08 Altri servizi generali							
01 . 01 . 08 . 11	Fondo di riserva	RS	0,00	0,00	0,00	0,00	0,00
		CP	4.719,00	0,00	0,00	0,00	4.719,00
		T	4.719,00	0,00	0,00	0,00	4.719,00



CONTO DEL BILANCIO 2012

Area Marina Protetta "Tavolara-Capo Coda Cavallo"

GESTIONE SPESE

Codice e numero	DENOMINAZIONE	Residui Conservati e Stanz. Definitivi di	Conto del Tesoriere Pagamenti	Deter. dei residui Residui da riportare	Impegni	Minori Residui o Economie		
		Residui (A)	Residui (B)	Residui (C)	Residui (D=B+C)	(E = D - A)		
		Competenza (F)	Competenza (G)	Competenza (H)	Comp. (I=G+H)	(L = F - I)		
		Totale (M)	Totale (N)	Res. al 31/12 (O=C+H)	Impegni al 31/12 (P=D+I)			
1	2	3	4	5	6	7		
	Totale Servizio	01 . 08	RS	0,00	0,00	0,00	0,00	0,00
			CP	4.719,00	0,00	0,00	0,00	4.719,00
			T	4.719,00	0,00	0,00	0,00	4.719,00
	Totale Funzione	01	RS	109.317,39	58.963,97	50.245,15	109.209,12	108,27
			CP	436.477,00	380.569,67	33.633,42	414.203,09	22.273,91
			T	545.794,39	439.533,64	83.878,57	523.412,21	22.382,18
	Funzione 09 Funzioni riguardanti la gestione del territorio e dell'ambiente							
	Servizio 09 . 06 Parchi e servizi per la tutela ambientale del verde, altri servizi relativi al territorio ed all'ambiente							
01 . 09 . 06 . 01	Personale		RS	0,00	0,00	0,00	0,00	0,00
			CP	118.695,00	23.191,14	95.503,86	118.695,00	0,00
			T	118.695,00	23.191,14	95.503,86	118.695,00	0,00
01 . 09 . 06 . 02	Acquisto di beni di consumo e o di materie prime		RS	22.002,30	7.508,23	14.494,07	22.002,30	0,00
			CP	31.675,00	7.558,63	24.105,66	31.664,29	10,71
			T	53.677,30	15.066,86	38.599,73	53.666,59	10,71
01 . 09 . 06 . 03	Prestazioni di servizi		RS	625.405,80	363.344,15	261.129,25	624.473,40	932,40
			CP	382.710,00	33.463,71	324.549,56	358.013,27	24.696,73
			T	1.008.115,80	396.807,86	585.678,81	982.486,67	25.629,13



CONTO DEL BILANCIO 2012

Area Marina Protetta "Tavolara-Capo Coda Cavallo"

GESTIONE SPESE

Codice e numero	DENOMINAZIONE	Residui Conservati e Stanz. Definitivi di	Conto del Tesoriere Pagamenti	Deter. dei residui Residui da riportare	Impegni	Minori Residui o Economie	
		Residui (A)	Residui (B)	Residui (C)	Residui (D=B+C)	(E = D - A)	
		Competenza (F)	Competenza (G)	Competenza (H)	Comp. (I=G+H)	(L = F - I)	
		Totale (M)	Totale (N)	Res. al 31/12 (O=C+H)	Impegni al 31/12 (P=D+I)		
1	2	3	4	5	6	7	
01.09.06.04	Utilizzo di beni di terzi	RS	2,80	0,00	2,80	2,80	0,00
		CP	0,00	0,00	0,00	0,00	0,00
		T	2,80	0,00	2,80	2,80	0,00
01.09.06.05	Trasferimenti	RS	13.450,00	450,00	13.000,00	13.450,00	0,00
		CP	7.500,00	0,00	7.500,00	7.500,00	0,00
		T	20.950,00	450,00	20.500,00	20.950,00	0,00
01.09.06.07	Imposte e tasse	RS	13.314,05	9.221,96	4.092,03	13.313,99	0,06
		CP	13.397,00	2.008,27	11.388,73	13.397,00	0,00
		T	26.711,05	11.230,23	15.480,76	26.710,99	0,06
01.09.06.08	Oneri straordinari della gestione corrente	RS	197.618,85	557,12	158.544,97	159.102,09	38.516,76
		CP	0,00	0,00	0,00	0,00	0,00
		T	197.618,85	557,12	158.544,97	159.102,09	38.516,76
Totale Servizio	09.06	RS	871.793,80	381.081,46	451.263,12	832.344,58	39.449,22
		CP	553.977,00	66.221,75	463.047,81	529.269,56	24.707,44
		T	1.425.770,80	447.303,21	914.310,93	1.361.614,14	64.156,66
Totale Funzione	09	RS	871.793,80	381.081,46	451.263,12	832.344,58	39.449,22
		CP	553.977,00	66.221,75	463.047,81	529.269,56	24.707,44
		T	1.425.770,80	447.303,21	914.310,93	1.361.614,14	64.156,66
Totale Titolo	1	RS	981.111,19	440.045,43	501.508,27	941.553,70	39.557,49
		CP	990.454,00	446.791,42	496.681,23	943.472,65	46.981,35

**CONTO DEL BILANCIO 2012****Area Marina Protetta " Tavolara-Capo Coda Cavallo"****GESTIONE SPESE**

Codice e numero	DENOMINAZIONE	Residui Conservati e Stanz. Definitivi di	Conto del Tesoriere Pagamenti	Deter. dei residui Residui da riportare	Impegni	Minori Residui o Economie	
		Residui (A)	Residui (B)	Residui (C)	Residui (D=B+C)	(E = D - A)	
		Competenza (F)	Competenza (G)	Competenza (H)	Comp. (I=G+H)	(L = F - I)	
		Totale (M)	Totale (N)	Res. al 31/12 (O=C+H)	Impegni al 31/12 (P=D+I)		
1	2	3	4	5	6	7	
		T	1.971.565,19	886.836,85	998.189,50	1.885.026,35	86.538,84




CONTO DEL BILANCIO 2012

Area Marina Protetta "Tavolara-Capo Coda Cavallo"

GESTIONE SPESE

Codice e numero	DENOMINAZIONE	Residui Conservati e Stanz. Definitivi di	Conto del Tesoriere Pagamenti	Deter. dei residui Residui da riportare	Impegni	Minori Residui o Economie		
		Residui (A)	Residui (B)	Residui (C)	Residui (D=B+C)	(E = D - A)		
		Competenza (F)	Competenza (G)	Competenza (H)	Comp. (I=G+H)	(L = F - I)		
		Totale (M)	Totale (N)	Res. al 31/12 (O=C+H)	Impegni al 31/12 (P=D+I)			
1	2	3	4	5	6	7		
Riassunto del Titolo 1								
Spese correnti								
Funzione 1								
	Funzioni generali di amministrazione, di gestione e di controllo	RS	109.317,39	58.963,97	50.245,15	109.209,12	108,27	
		CP	436.477,00	380.569,67	33.633,42	414.203,09	22.273,91	
		T	545.794,39	439.533,64	83.878,57	523.412,21	22.382,18	
Funzione 9								
	Funzioni riguardanti la gestione del territorio e dell'am- biente	RS	871.793,80	381.081,46	451.263,12	832.344,58	39.449,22	
		CP	553.977,00	66.221,75	463.047,81	529.269,56	24.707,44	
		T	1.425.770,80	447.303,21	914.310,93	1.361.614,14	64.156,66	
Totale Titolo		1	RS	981.111,19	440.045,43	501.508,27	941.553,70	39.557,49
			CP	990.454,00	446.791,42	496.681,23	943.472,65	46.981,35
			T	1.971.565,19	886.836,85	998.189,50	1.885.026,35	86.538,84



CONTO DEL BILANCIO 2012

Area Marina Protetta " Tavolara-Capo Coda Cavallo "

GESTIONE SPESE

Codice e numero	DENOMINAZIONE	Residui Conservati e Stanz. Definitivi di	Conto del Tesoriere Pagamenti	Deter. dei residui Residui da riportare	Impegni	Minori Residui o Economie	
		Residui (A)	Residui (B)	Residui (C)	Residui (D=B+C)	(E = D - A)	
		Competenza (F)	Competenza (G)	Competenza (H)	Comp. (I=G+H)	(L = F - I)	
		Totale (M)	Totale (N)	Res. al 31/12 (O=C+H)	Impegni al 31/12 (P=D+I)		
1	2	3	4	5	6	7	
Titolo 2 Spese in conto capitale							
Funzione 01 Funzioni generali di amministrazione, di gestione e di controllo							
Servizio 01.02 Segreteria generale, personale e organizzazione							
02.01.02.01	Acquisizione di beni immobili	RS	20.614,81	0,00	20.614,81	20.614,81	0,00
		CP	0,00	0,00	0,00	0,00	0,00
		T	20.614,81	0,00	20.614,81	20.614,81	0,00
02.01.02.05	Acquisizioni di beni mobili, macchine ed attrezzature tecnico-scientifiche	RS	3.171,60	0,00	3.171,60	3.171,60	0,00
		CP	11.200,00	3.607,62	7.592,35	11.199,97	0,03
		T	14.371,60	3.607,62	10.763,95	14.371,57	0,03
Totale Servizio 01.02		RS	23.786,41	0,00	23.786,41	23.786,41	0,00
		CP	11.200,00	3.607,62	7.592,35	11.199,97	0,03
		T	34.986,41	3.607,62	31.378,76	34.986,38	0,03
Totale Funzione 01		RS	23.786,41	0,00	23.786,41	23.786,41	0,00
		CP	11.200,00	3.607,62	7.592,35	11.199,97	0,03
		T	34.986,41	3.607,62	31.378,76	34.986,38	0,03



CONTO DEL BILANCIO 2012

Area Marina Protetta " Tavolara-Capo Coda Cavallo"

GESTIONE SPESE

Codice e numero	DENOMINAZIONE	Residui Conservati e Stanz. Definitivi di	Conto del Tesoriere Pagamenti	Deter. dei residui Residui da riportare	Impegni	Minori Residui o Economie
		Residui (A)	Residui (B)	Residui (C)	Residui (D=B+C)	(E = D - A)
		Competenza (F)	Competenza (G)	Competenza (H)	Comp. (I=G+H)	(L = F - I)
		Totale (M)	Totale (N)	Res. al 31/12 (O=C+H)	Impegni al 31/12 (P=D+I)	
1	2	3	4	5	6	7
	Funzione 09 Funzioni riguardanti la gestione del territorio e dell'ambiente					
	Servizio 09 . 06 Parchi e servizi per la tutela ambientale del verde, altri servizi relativi al territorio ed all'ambiente					
02 . 09 . 06 . 01	Acquisizione di beni immobili	RS 394.584,58	20.514,13	374.070,45	394.584,58	0,00
		CP 149.921,00	0,00	149.920,04	149.920,04	0,96
		T 544.505,58	20.514,13	523.990,49	544.504,62	0,96
02 . 09 . 06 . 05	Acquisizioni di beni mobili, macchine ed attrezzature tecnico-scientifiche	RS 217.537,94	83.901,79	132.920,71	216.822,50	715,44
		CP 17.479,00	0,00	17.479,00	17.479,00	0,00
		T 235.016,94	83.901,79	150.399,71	234.301,50	715,44
02 . 09 . 06 . 06	Incarichi professionali esterni	RS 8.048,37	0,00	8.048,37	8.048,37	0,00
		CP 0,00	0,00	0,00	0,00	0,00
		T 8.048,37	0,00	8.048,37	8.048,37	0,00
	Totale Servizio 09 . 06	RS 620.170,89	104.415,92	515.039,53	619.455,45	715,44
		CP 167.400,00	0,00	167.399,04	167.399,04	0,96
		T 787.570,89	104.415,92	682.438,57	786.854,49	716,40
	Totale Funzione 09	RS 620.170,89	104.415,92	515.039,53	619.455,45	715,44
		CP 167.400,00	0,00	167.399,04	167.399,04	0,96
		T 787.570,89	104.415,92	682.438,57	786.854,49	716,40



CONTO DEL BILANCIO 2012

Area Marina Protetta "Tavolara-Capo Coda Cavallo"

GESTIONE SPESE

Codice e numero	DENOMINAZIONE	Residui Conservati e Stanz. Definitivi di	Conto del Tesoriere Pagamenti	Deter. dei residui Residui da riportare	Impegni	Minori Residui o Economie	
		Residui (A)	Residui (B)	Residui (C)	Residui (D=B+C)	(E = D - A)	
		Competenza (F)	Competenza (G)	Competenza (H)	Comp. (I=G+H)	(L = F - I)	
		Totale (M)	Totale (N)	Res. al 31/12 (O=C+H)	Impegni al 31/12 (P=D+I)		
1	2	3	4	5	6	7	
	Funzione 12 Funzioni relative a servizi produttivi						
	Servizio 12. 03 Distribuzione energia elettrica						
02. 12 . 03 . 01	Acquisizione di beni immobili	RS	2.711.693,55	0,00	2.711.693,55	2.711.693,55	0,00
		CP	0,00	0,00	0,00	0,00	0,00
		T	2.711.693,55	0,00	2.711.693,55	2.711.693,55	0,00
	Totale Servizio 12. 03	RS	2.711.693,55	0,00	2.711.693,55	2.711.693,55	0,00
		CP	0,00	0,00	0,00	0,00	0,00
		T	2.711.693,55	0,00	2.711.693,55	2.711.693,55	0,00
	Totale Funzione 12	RS	2.711.693,55	0,00	2.711.693,55	2.711.693,55	0,00
		CP	0,00	0,00	0,00	0,00	0,00
		T	2.711.693,55	0,00	2.711.693,55	2.711.693,55	0,00
	Totale Titolo 2	RS	3.355.650,85	104.415,92	3.250.519,49	3.354.935,41	715,44
		CP	178.600,00	3.607,62	174.991,39	178.599,01	0,99
		T	3.534.250,85	108.023,54	3.425.510,88	3.533.534,42	716,43



CONTO DEL BILANCIO 2012

Area Marina Protetta " Tavolara-Capo Coda Cavallo"

GESTIONE SPESE

Codice e numero	DENOMINAZIONE	Residui Conservati e Stanz. Definitivi di	Conto del Tesoriere Pagamenti	Deter. dei residui Residui da riportare	Impegni	Minori Residui o Economie	
		Residui (A)	Residui (B)	Residui (C)	Residui (D=B+C)	(E = D - A)	
		Competenza (F)	Competenza (G)	Competenza (H)	Comp. (I=G+H)	(L = F - I)	
		Totale (M)	Totale (N)	Res. al 31/12 (O=C+H)	Impegni al 31/12 (P=D+I)		
1	2	3	4	5	6	7	
Riassunto del Titolo 2							
Spese in conto capitale							
Funzione 1							
	Funzioni generali di amministrazione, di gestione e di controllo	RS	23.786,41	0,00	23.786,41	23.786,41	0,00
		CP	11.200,00	3.607,62	7.592,35	11.199,97	0,03
		T	34.986,41	3.607,62	31.378,76	34.986,38	0,03
Funzione 9							
	Funzioni riguardanti la gestione del territorio e dell'am- biente	RS	620.170,89	104.415,92	515.039,53	619.455,45	715,44
		CP	167.400,00	0,00	167.399,04	167.399,04	0,96
		T	787.570,89	104.415,92	682.438,57	786.854,49	716,40
Funzione 12							
	Funzioni relative a servizi produttivi	RS	2.711.693,55	0,00	2.711.693,55	2.711.693,55	0,00
		CP	0,00	0,00	0,00	0,00	0,00
		T	2.711.693,55	0,00	2.711.693,55	2.711.693,55	0,00
Totale Titolo 2							
		RS	3.355.650,85	104.415,92	3.250.519,49	3.354.935,41	715,44
		CP	178.600,00	3.607,62	174.991,39	178.599,01	0,99
		T	3.534.250,85	108.023,54	3.425.510,88	3.533.534,42	716,43



CONTO DEL BILANCIO 2012

Area Marina Protetta "Tavolara-Capo Coda Cavallo"

GESTIONE SPESE

Codice e numero	DENOMINAZIONE	Residui Conservati e Stanz. Definitivi di	Conto del Tesoriere Pagamenti	Deter. dei residui Residui da riportare	Impegni	Minori Residui o Economie
		Residui (A)	Residui (B)	Residui (C)	Residui (D=B+C)	(E = D - A)
		Competenza (F)	Competenza (G)	Competenza (H)	Comp. (I=G+H)	(L = F - I)
		Totale (M)	Totale (N)	Res. al 31/12 (O=C+H)	Impegni al 31/12 (P=D+I)	
1	2	3	4	5	6	7
Titolo 4 Spese per servizi per conto di terzi						
04.00.00.01	Ritenute previdenziali e assistenziali al personale	RS 0,00	0,00	0,00	0,00	0,00
		CP 100.000,00	30.501,13	0,00	30.501,13	69.498,87
		T 100.000,00	30.501,13	0,00	30.501,13	69.498,87
04.00.00.02	Ritenute erariali	RS 0,00	0,00	0,00	0,00	0,00
		CP 300.000,00	96.224,89	0,00	96.224,89	203.775,11
		T 300.000,00	96.224,89	0,00	96.224,89	203.775,11
04.00.00.04	Restituzione di depositi cauzionali	RS 0,00	0,00	0,00	0,00	0,00
		CP 100.000,00	0,00	0,00	0,00	100.000,00
		T 100.000,00	0,00	0,00	0,00	100.000,00
04.00.00.05	Spese per servizi per conto terzi	RS 173.371,98	173.339,08	32,84	173.371,92	0,06
		CP 300.000,00	1.330,92	0,00	1.330,92	298.669,08
		T 473.371,98	174.670,00	32,84	174.702,84	298.669,14
04.00.00.06	Anticipazione ai fondi per il servizio economato	RS 0,00	0,00	0,00	0,00	0,00
		CP 10.000,00	0,00	0,00	0,00	10.000,00
		T 10.000,00	0,00	0,00	0,00	10.000,00
Totale Titolo 4		RS 173.371,98	173.339,08	32,84	173.371,92	0,06
		CP 810.000,00	128.056,94	0,00	128.056,94	681.943,06
		T 983.371,98	301.396,02	32,84	301.428,86	681.943,12



CONTO DEL BILANCIO 2012

Area Marina Protetta "Tavolara-Capo Coda Cavallo"

GESTIONE SPESE

Codice e numero	DENOMINAZIONE	Residui Conservati e Stanz. Definitivi di	Conto del Tesoriere Pagamenti	Deter. dei residui Residui da riportare	Impegni	Minori Residui o Economie
		Residui (A)	Residui (B)	Residui (C)	Residui (D=B+C)	(E = D - A)
		Competenza (F)	Competenza (G)	Competenza (H)	Comp. (I=G+H)	(L = F - I)
		Totale (M)	Totale (N)	Res. al 31/12 (O=C+H)	Impegni al 31/12 (P=D+I)	
1	2	3	4	5	6	7

Riassunto del Titolo 4

Spese per servizi per conto di terzi

Funzione

		RS	173.371,98	173.339,08	32,84	173.371,92	0,06	
		CP	810.000,00	128.056,94	0,00	128.056,94	681.943,06	
		T	983.371,98	301.396,02	32,84	301.428,86	681.943,12	
Totale Titolo		4	RS	173.371,98	173.339,08	32,84	173.371,92	0,06
			CP	810.000,00	128.056,94	0,00	128.056,94	681.943,06
			T	983.371,98	301.396,02	32,84	301.428,86	681.943,12



CONTO DEL BILANCIO 2012

Area Marina Protetta " Tavolara-Capo Coda Cavallo"

GESTIONE SPESE

Codice e numero	DENOMINAZIONE	Residui Conservati e Stanz. Definitivi di	Conto del Tesoriere Pagamenti	Deter. dei residui Residui da riportare	Impegni	Minori Residui o Economie
		Residui (A)	Residui (B)	Residui (C)	Residui (D=B+C)	(E = D - A)
		Competenza (F)	Competenza (G)	Competenza (H)	Comp. (I=G+H)	(L = F - I)
		Totale (M)	Totale (N)	Res. al 31/12 (O=C+H)	Impegni al 31/12 (P=D+I)	
1	2	3	4	5	6	7

RIEPILOGO GENERALE DELLE SPESE

TITOLO 1						
Spese correnti	RS	981.111,19	440.045,43	501.508,27	941.553,70	39.557,49
	CP	990.454,00	446.791,42	496.681,23	943.472,65	46.981,35
	T	1.971.565,19	886.836,85	998.189,50	1.885.026,35	86.538,84
TITOLO 2						
Spese in conto capitale	RS	3.355.650,85	104.415,92	3.250.519,49	3.354.935,41	715,44
	CP	178.600,00	3.607,62	174.991,39	178.599,01	0,99
	T	3.534.250,85	108.023,54	3.425.510,88	3.533.534,42	716,43
TITOLO 4						
Spese per servizi per conto di terzi	RS	173.371,98	173.339,08	32,84	173.371,92	0,06
	CP	810.000,00	128.056,94	0,00	128.056,94	681.943,06
	T	983.371,98	301.396,02	32,84	301.428,86	681.943,12



CONTO DEL BILANCIO 2012

Area Marina Protetta "Tavolara-Capo Coda Cavallo"

GESTIONE SPESE

Codice e numero	DENOMINAZIONE	Residui Conservati e Stanz. Definitivi di	Conto del Tesoriere Pagamenti	Deter. dei residui Residui da riportare	Impegni	Minori Residui o Economie
		Residui (A)	Residui (B)	Residui (C)	Residui (D=B+C)	(E = D - A)
		Competenza (F)	Competenza (G)	Competenza (H)	Comp. (I=G+H)	(L = F - I)
		Totale (M)	Totale (N)	Res. al 31/12 (O=C+H)	Impegni al 31/12 (P=D+I)	
1	2	3	4	5	6	7
	TOTALE	RS 4.510.134,02	717.800,43	3.752.060,60	4.469.861,03	40.272,99
		CP 1.979.054,00	578.455,98	671.672,62	1.250.128,60	728.925,40
		T 6.489.188,02	1.296.256,41	4.423.733,22	5.719.989,63	769.198,39
	Disavanzo di Amministrazione		0,00			
	Totale Generale delle Spese	RS 4.510.134,02	717.800,43	3.752.060,60	4.469.861,03	40.272,99
		CP 1.979.054,00	578.455,98	671.672,62	1.250.128,60	728.925,40
		T 6.489.188,02	1.296.256,41	4.423.733,22	5.719.989,63	769.198,39



CONTO DEL BILANCIO 2012

Area Marina Protetta "Tavolara-Capo Code Capri" **CONTO GENERALE RIASSUNTIVO DELLE ENTRATE**

ENTRATE	COMPETENZA							RESIDUI			
	Previsioni Iniziali	Previsioni Definitive	% di Def.	Accertamenti	Riscossioni	% di Real.	Residui della Competenza	Conservati	Riscossi	% di Real.	Rimasti
1	2	3	4	5	6	7	8	9	10	11	12
TITOLO 1											
ENTRATE DA CONTRIBUTI E TRASF. CORRENTI STATO, REG. E ENTI PUBBLICI	794.710,00	1.021.108,00	128,49	1.022.248,98	705.033,84	68,97	317.215,14	1.075.016,93	180.451,88	16,79	894.565,05
TITOLO 2											
ENTRATE EXTRATRIBUTARIE	22.270,00	23.025,00	103,39	22.612,40	2.520,30	11,15	20.092,10	38.358,51	15.416,20	40,19	22.942,31
TITOLO 3											
ENTRATE DERIVANTI DA ALINAZIONI DA TRASF. DI CAPITALE E DA RISCOS. DI CREDITI	0,00	124.921,00	0,00	124.920,04	12.492,04	10,00	112.428,00	2.956.269,04	187.498,18	6,34	2.768.770,86
TOTALE ENTRATE FINALI	816.980,00	1.169.054,00	143,09	1.169.781,42	720.046,18	61,55	449.735,24	4.069.644,48	383.366,26	9,42	3.686.278,22
TITOLO 5											
ENTRATE DA SERV. PER CONTO DI TERZI	810.000,00	810.000,00	100,00	128.056,94	128.056,94	100,00	0,00	0,01	0,01	100,00	0,00
TOTALE	1.626.980,00	1.979.054,00	121,64	1.297.838,36	848.103,12	65,35	449.735,24	4.069.644,49	383.366,27	9,42	3.686.278,22
Avanzo di Amministrazione	0,00	0,00									
Fondo Cassa al 1° gennaio								634.197,06	634.197,06		
Totale Generale delle Entrate	1.626.980,00	1.979.054,00	121,64	1.297.838,36	848.103,12	65,35	449.735,24	4.703.841,55	1.017.563,33	9,42	3.686.278,22



CONTO DEL BILANCIO 2012

Area Marina Protetta " Tavolara-Capo Coda Cavallo" **CONTRO GENERALE RIASSUNTIVO DELLE SPESE**

SPESE	COMPETENZA							RESIDUI				
	Previsioni Iniziali	Previsioni Definitive	% di Def.	Impegni		Pagamenti	% di Real.	Residui della Competenza	Conservati	Pagati	% di Real.	Rimasti
				Totale	Di cui Spese Correlate alle Entrate							
1	2	3	4	5	6	7	8	9	10	11	12	13
TITOLO 1												
Spese correnti	767.270,00	990.454,00	129,09	943.472,65	0,00	446.791,42	47,36	496.681,23	941.553,70	440.045,43	46,74	501.508,27
TITOLO 2												
Spese in conto capitale	49.710,00	178.600,00	359,28	178.599,01	0,00	3.607,62	2,02	174.991,39	3.354.935,41	104.415,92	3,11	3.250.519,49
TOTALE SPESE FINALI	816.980,00	1.169.054,00	143,09	1.122.071,66	0,00	450.399,04	40,14	671.672,62	4.296.489,11	544.461,35	12,67	3.752.027,76
TITOLO 4												
Spese per servizi per conto di terzi	810.000,00	810.000,00	100,00	128.056,94	0,00	128.056,94	100,00	0,00	173.371,92	173.339,08	99,98	32,84
TOTALE	1.626.980,00	1.979.054,00	121,64	1.250.128,60	0,00	578.455,98	46,27	671.672,62	4.469.861,03	717.800,43	16,06	3.752.060,60
Disavanzo Ammin.	0,00	0,00										
Totale Generale Spese	1.626.980,00	1.979.054,00	121,64	1.250.128,60	0,00	578.455,98	46,27	671.672,62	4.469.861,03	717.800,43	16,06	3.752.060,60

**CONTO DEL BILANCIO****2012****Area Marina Protetta " Tavolara-Capo Cod****Riepilogo Generale di Classificazione delle Spese****IMPEGNI PER SPESE CORRENTI****FUNZIONI E SERVIZI****1****INTERVENTI CORRENTI**

Personale	Acquisto di beni di Consumo e/o di Materie Prime	Prestazioni di servizi	Utilizzo di Beni di terzi	Trasferimenti	Interessi passivi e Oneri Finanziari diversi	Imposte e Tasse	Oneri Straordinari della gestione Corrente				Totale
2	3	4	5	6	7	8	9	10	11	12	13
Funzion 01 <u>Funzioni generali di amministrazione, di gestione e di controllo</u>											
Servizio 01 . 01 Organi istituzionali, partecipazione e decentramento											
		32.441,27		0,00		881,02		==	==	==	33.322,29
Servizio 01 . 02 Segreteria generale, personale e organizzazione											
296.258,78	8.849,11	45.133,74	1.755,40	3.900,00		24.983,77		==	==	==	380.880,80
Servizio 01 . 08 Altri servizi generali											
								==	==	==	0,00
296.258,78	8.849,11	77.575,01	1.755,40	3.900,00		25.864,79		==	==	==	414.203,09
Funzion 09 <u>Funzioni riguardanti la gestione del territorio e dell'ambiente</u>											
Servizio 09 . 06 Parchi e servizi per la tutela ambientale del verde, altri servizi relativi al territorio ed all'ambiente											
118.695,00	31.664,29	358.013,27	0,00	7.500,00		13.397,00	0,00	==	==	==	529.269,56
118.695,00	31.664,29	358.013,27	0,00	7.500,00		13.397,00	0,00	==	==	==	529.269,56
TOTALE SPESE CORRENTI											
414.953,78	40.513,40	435.588,28	1.755,40	11.400,00		39.261,79	0,00	==	==	==	943.472,65



CONTO DEL BILANCIO 2012

Area Marina Protetta "Tavolara-Capo Ferro" **CONTO DEL BILANCIO RIASSUNTIVO DEI RISULTATI DIFFERENZIALI**

RISULTATI DIFFERENZIALI	COMPETENZA						RESIDUI				
	Previsioni Iniziali	Previsioni Definitive	% di Def.	Accertamenti o Impegni	Riscossioni o Pagamenti	% di Real.	Residui Attivi e	Conservati	Riscossi o Pagati	% di Real.	Rimasti
1	2	3	4	5	6	7	8	9	10	11	12
A) Equilibrio Economico Finanziario											
Entrate Titolo I - II (+)	816.980,00	1.044.133,00	127,80	1.044.861,38	707.554,14	67,72	1.152.698,52	1.113.375,44	195.868,08	17,59	917.507,36
Avanzo di Amministrazione destinato a Spese Correnti (+)	0,00	0,00	0,00	0,00	0,00	0,00	0,00	0,00	0,00	0,00	0,00
Mutui per Debiti Fuori Bilancio (+)	0,00	0,00	0,00	0,00	0,00	0,00	0,00	0,00	0,00	0,00	0,00
Spese Correnti (-)	767.270,00	990.454,00	129,09	943.472,65	446.791,42	47,36	981.111,19	941.553,70	440.045,43	46,74	501.508,27
Differenza	49.710,00	53.679,00	107,98	101.388,73	260.762,72	257,19	171.587,33	171.821,74	-244.177,35	-142,11	415.999,09
Quote di Capitale dei Mutui in Estinzione (-)	0,00	0,00	0,00	0,00	0,00	0,00	0,00	0,00	0,00	0,00	0,00
Differenza	49.710,00	53.679,00	107,98	101.388,73	260.762,72	257,19	171.587,33	171.821,74	-244.177,35	-142,11	415.999,09
B) Equilibrio Finale											
Entrate Finali (Titoli I - II - III) (+)	816.980,00	1.169.054,00	143,09	1.169.781,42	720.046,18	61,55	4.108.975,80	4.069.644,48	383.366,26	9,42	3.686.278,22
Spese Finali (Titoli I - II) (-)	816.980,00	1.169.054,00	143,09	1.122.071,66	450.399,04	40,14	4.336.762,04	4.296.489,11	544.461,35	12,67	3.752.027,76
Saldo Netto da Finanziare (-)	0,00	0,00	0,00	0,00	0,00	0,00	227.786,24	226.844,63	161.095,09	71,02	65.749,54
Impiegare (+)	0,00	0,00	0,00	47.709,76	269.647,14	565,18	0,00	0,00	0,00	0,00	0,00



RIEPILOGO GENERALE DELLE SPESE

2012

Area Marina Protetta " Tavolara-Capo Cod

Riepilogo Generale di Classificazione delle Spese

IMPEGNI PER SPESE IN CONTO CAPITALE

FUNZIONI E SERVIZI										
1										
INTERVENTI PER INVESTIMENTI										
Acquisizione di Beni Immobili	Espropri e Servitù Onerose	Acquisto di beni Specifici per Realizzazioni in	Utilizzo di beni di Terzi per Realizzazioni in	Acquisizione di Beni Mobili,macchine,e	Incarichi Professionali Esterni	Trasferimenti di capitale	Partecipazioni Azionarie	Conferimenti di capitale	Concessione di Crediti e Anticipazioni	Totale
2	3	4	5	6	7	8	9	10	11	13
Funzion 01 <u>Funzioni generali di amministrazione, di gestione e di controllo</u>										
Servizio 01 . 02 Segreteria generale,personale e organizzazione										
	0,00			11.199,97						11.199,97
	0,00			11.199,97						11.199,97
Funzion 09 <u>Funzioni riguardanti la gestione del territorio e dell'ambiente</u>										
Servizio 09 . 06 Parchi e servizi per la tutela ambientale del verde, altri servizi relativi al territorio ed all'ambiente										
	149.920,04			17.479,00	0,00					167.399,04
	149.920,04			17.479,00	0,00					167.399,04
Funzion 12 <u>Funzioni relative a servizi produttivi</u>										
Servizio 12 . 03 Distribuzione energia elettrica										
	0,00									0,00
	0,00									0,00
TOTALE SPESE IN CONTO CAPITALE										
	149.920,04			28.678,97	0,00					178.599,01




CONTO DEL BILANCIO 2012

Area Marina Protetta "Tavolara-Capo Coda Cavallo" FUNZIONI DELEGATE DALLA REGIONE

Quadro analitico per funzioni, servizi, interventi delle spese per funzioni delegate alla regione da predisporre secondo le norme regionali
(Art. 7, comma 12, decreto legislativo 25 Febbraio 1995, n. 77)

Codice e numero	DENOMINAZIONE	Residui Conservati e Stanz. Definitivi di	Conto del Tesoriere Pagamenti	Deter. dei residui Residui da riportare	Impegni	Minori Residui o Economie
		Residui (A)	Residui (B)	Residui (C)	Residui (D=B+C)	(E = D - A)
		Competenza (F)	Competenza (G)	Competenza (H)	Comp. (I=G+H)	(L = F - I)
		Totale (M)	Totale (N)	Res. al 31/12 (O=C+H)	Impegni al 31/12 (P=D+I)	
1	2	3	4	5	6	7
	Titolo 0					
	Funzione 00					
	Servizio 00.00					
00.00.00.00		RS	0,00	0,00	0,00	
		CP	0,00	0,00	0,00	0,00
		T	0,00	0,00		
	Totale Servizio 00.00	RS				
		CP	0,00	0,00	0,00	0,00
		T				
	Totale Funzione 00	RS				
		CP	0,00	0,00	0,00	0,00
		T				
	Totale Titolo 0	RS				
		CP	0,00	0,00	0,00	0,00
		T				



CONTO DEL BILANCIO 2012

Area Marina Protetta " Tavolara-Capo Coda Cavallo"

UTILIZZO DI CONTRIBUTI E TRASFERIMENTI DA PARTE DI ORGANISMI COMUNITARI E INTERNAZIONALI

Quadro analitico per funzioni, servizi, interventi delle spese finanziate con fondi comunitari e internazionali

Codice e numero	DENOMINAZIONE	Residui Conservati e Stanz. Definitivi di	Conto del Tesoriere Pagamenti	Deter. dei residui Residui da riportare	Impegni	Minori Residui o Economie
		Residui (A)	Residui (B)	Residui (C)	Residui (D=B+C)	(E = D - A)
		Competenza (F)	Competenza (G)	Competenza (H)	Comp. (I=G+H)	(L = F - I)
		Totale (M)	Totale (N)	Res. al 31/12 (O=C+H)	Impegni al 31/12 (P=D+I)	
1	2	3	4	5	6	7
	Titolo					
	Funzione					
	Servizio . 00					
. 00 . 00 .		RS	0,00	0,00	0,00	0,00
		CP	0,00	0,00	0,00	0,00
		T	0,00	0,00	0,00	0,00
	Totale Servizio . 00	RS	0,00	0,00	0,00	0,00
		CP	0,00	0,00	0,00	0,00
		T	0,00	0,00	0,00	0,00
	Totale Funzione	RS	0,00	0,00	0,00	0,00
		CP	0,00	0,00	0,00	0,00
		T	0,00	0,00	0,00	0,00
	Totale Titolo	RS	0,00	0,00	0,00	0,00
		CP	0,00	0,00	0,00	0,00
		T	0,00	0,00	0,00	0,00



CONTO DEL BILANCIO 2012

Area Marina Protetta "Tavolara-Capo Coda Cavallo"

QUADRO RIASSUNTIVO DELLA GESTIONE FINANZIARIA

	GESTIONE		
	RESIDUI	COMPETENZA	TOTALE
Fondo di Cassa al 1° Gennaio			634.197,06
RISCOSSIONI	383.366,27	848.103,12	1.231.469,39
PAGAMENTI	717.800,43	578.455,98	1.296.256,41
FONDO DI CASSA AL 31 DICEMBRE			569.410,04
PAGAMENTI per azioni esecutive non regolarizzate al 31 dicembre			0,00
DIFFERENZA			569.410,04
RESIDUI ATTIVI	3.686.278,22	449.735,24	4.136.013,46
RESIDUI PASSIVI	3.752.060,60	671.672,62	4.423.733,22
DIFFERENZA			-287.719,76
		AVANZO DI AMMINISTRAZIONE	281.690,28
		- Fondi Vincolati	1.141,90
		- Fondi per Finanziamento Spese in Conto Capitale	0,00
		- Fondi di Ammortamento	0,00
		- Fondi non Vincolati	280.548,38
Risultato di Amministrazione			

Area Marina Protetta "Tavolara-Capo Coda Cavallo", li 26/04/2013

IL SEGRETARIO

IL RESPONSABILE DEL SERVIZIO FINANZIARIO

IL RAPPRESENTANTE LEGALE



CONSORZIO DI GESTIONE
AREA MARINA PROTETTA
TAVOLARA PUNTA CODA CAVALLO

**PARERE SUL RENDICONTO
DELLA GESTIONE PER L'ESERCIZIO 2012**

Verbale n. 02 del 26.04.2013

L'anno duemilatredecim il giorno 26 del mese di aprile presso la sede del Consorzio , il Collegio dei Revisori dei Conti composto da : Dott.ssa Valeria Pillai – Presidente, Dott. Valter Tomaso Antonio Varruciu – Componente, Rag. Renato Inzaina - Componente :

Parere art. 239, D.Lgs 267/2000

- Esaminato lo schema di rendiconto della gestione per l'esercizio finanziario 2012 del Consorzio di Gestione dell'Area Marina Protetta di Tavolata – Punta Coda Cavallo;
- Preso atto che il responsabile del servizio finanziario ha espresso parere favorevole sul provvedimento ai sensi dell'art. 49 comma 1, D.Lgs 267/2000;

A T T E S T A

- Che lo schema di rendiconto della gestione per l'esercizio finanziario 2012 del Consorzio di Gestione dell'Area Marina Protetta di Tavolata – Punta Coda Cavallo è stato formato e presentato nell'osservanza dello Statuto;
- che lo stesso è stato redatto osservando i principi delle vigenti disposizioni in materia (D.Lgs 267/2000);

in particolare si rileva che i suoi contenuti sono così riassunti:

RISULTANZE IN EURO	RESIDUI	COMPETENZA	TOTALE
Fondo di cassa 01.01.2012			634.197,06
Riscossioni	383.366,27	848.103,12	1.231.469,39
Pagamenti	717.800,43	578.455,98	1.296.256,41
Fondo di cassa al 31.12.2012			569.410,04
Residui attivi	3.686.278,22	449.735,24	4.136.013,46
Residui passivi	3.752.060,60	671.672,62	4.423.733,22
Avanzo di amministrazione al 31.12.2012			281.690,28

Si fa presente che l'Avanzo di Amministrazione deriva:

- Fondi vincolati € 1.141,90;
- Fondi non vincolati € 280.548,38.




- Tutto ciò premesso, il Collegio dei Revisori, richiamato l'art. 239 del Testo Unico 267/2000, letto il regolamento di contabilità dell'Ente, esprime parere favorevole all'approvazione del rendiconto della gestione per l'esercizio finanziario 2012 del Consorzio di Gestione dell'Area Marina Protetta di Tavolata – Punta Coda Cavallo;

Il Collegio dei Revisori



Dott.ssa Valeria Pillai – Presidente



Dott. Valter Tomaso Antonio Varrucchi – Componente



Rag. Renato Inzaina - Componente





CONSORZIO DI GESTIONE AREA MARINA PROTETTA TAVOLARA - PUNTA CODA CAVALLO

ELENCO DELLE SPESE DI RAPPRESENTANZA SOSTENUTE DAGLI ORGANI DI GOVERNO DELL'ENTE NELL'ANNO 2012

(articolo 16, comma 26, del decreto legge 13 agosto 2011, n. 138)

SPESE DI RAPPRESENTANZA SOSTENUTE NELL'ANNO 2012 (1)

Si dichiara che per l'anno 2012, non è stata sostenuta nessuna spesa di rappresentanza.

Olbia, li _____

IL DIRETTORE GENERALE



IL RESPONSABILE DEL SERVIZIO
FINANZIARIO

L'ORGANO DI REVISIONE ECONOMICO FINANZIARIO 1)

(1) Ai fini dell'elencazione si richiamano i seguenti principi e criteri generali desunti dal consolidato orientamento della giurisprudenza:

- stretta correlazione con le finalità istituzionali dell'ente;
- sussistenza di elementi che richiedano una proiezione esterna delle attività dell'ente per il migliore perseguimento dei propri fini istituzionali;
- rigorosa motivazione con riferimento allo specifico interesse istituzionale perseguito, alla dimostrazione del rapporto tra l'attività dell'ente e la spesa erogata, nonché alla qualificazione del soggetto destinatario dell'occasione della spesa;
- rispondenza a criteri di ragionevolezza e di congruità rispetto ai fini.

(2) E' richiesta la sottoscrizione di almeno due componenti del collegio, sempreché il regolamento di contabilità non preveda la presenza di tutti i componenti per il funzionamento, ovvero dell'unico revisore nei casi in cui l'organo sia costituito da un solo revisore.