




CONSORZIO DI GESTIONE
AREA MARINA PROTETTA
TAVOLARA-PUNTA CODA CAVALLO

RENDICONTO DI GESTIONE
ANNO 2011



CONTO DEL BILANCIO 2011

Area Marina Protetta " Tavolara-Capo Coda Cavallo "

GESTIONE ENTRATE

Codice e numero	DENOMINAZIONE	Residui Conservati e Stanz. Definitivi di Bilancio	Conto del Tesoriere Riscossioni	Deter. dei residui Residui da riportare	Accertamenti	Maggiori o Minori Entrate
		Residui (A)	Residui (B)	Residui (C)	Residui (D=B+C)	(E = D - A)
		Competenza (F)	Competenza (G)	Competenza (H)	Comp. (I=G+H)	
		Totale (M)	Totale (N)	Res. al 31/12 (O=C+H)	Acc. al 31/12 (P=D+I)	(L = I - F)
1	2	3	4	5	6	7

Avanzo di Amministrazione 0,00

Di cui:

Finanziamento Investimenti 0,00

Fondo Ammortamenti 0,00

Non Vincolato 0,00

Vincolato 0,00

Titolo 1 ENTRATE DA CONTRIBUTI E TRASF. CORRENTI STATO, REG. E ENTI PUBBLICI

Categoria 01 01 CATEGORIA 1^ - ENTRATE DERIVANTI DA CONTRIBUTI E TRASFERIMENTI CORRENTI DALLO STATO

01 . 01 . 0200	CONTRIBUTI E TRASFERIMENTI CORRENTI DALLO STATO - RISORSE	RS	41.131,82	0,00	41.131,82	41.131,82	0,00
		CP	150.000,00	150.000,00	0,00	150.000,00	0,00
		T	191.131,82	150.000,00	41.131,82	191.131,82	0,00
01 . 01 . 0210	TRASFERIMENTI CORRENTI DALLO STATO FINALIZZATI	RS	433.214,85	0,00	433.214,85	433.214,85	0,00
		CP	332.568,00	256.087,66	76.479,60	332.567,26	-0,74
		T	765.782,85	256.087,66	509.694,45	765.782,11	-0,74
Totale Categoria		01 . 01	RS	474.346,67	0,00	474.346,67	0,00
			CP	482.568,00	406.087,66	76.479,60	-0,74
			T	956.914,67	406.087,66	550.826,27	-0,74

Categoria 01 02 CATEGORIA 2^ - ENTRATE DERIVANTI DA CONTRIBUTI E TRASFERIMENTI CORRENTI DELLA REGIONE

01 . 02 . 0270	FUNZIONI GESTIONE DEL TERRITORIO E AMBIENTE	RS	132.479,00	18.900,00	113.579,00	132.479,00	0,00
		CP	178.591,00	62.570,90	116.000,52	178.571,42	-19,58
		T	311.070,00	81.470,90	229.579,52	311.050,42	-19,58



CONTO DEL BILANCIO 2011

Area Marina Protetta " Tavolara-Capo Coda Cavallo "

GESTIONE ENTRATE

Codice e numero	DENOMINAZIONE	Residui Conservati e Stanz. Definitivi di Bilancio	Conto del Tesoriere Riscossioni	Deter. dei residui Residui da riportare	Accertamenti	Maggiori o Minori Entrate	
		Residui (A)	Residui (B)	Residui (C)	Residui (D=B+C)	(E = D - A)	
		Competenza (F)	Competenza (G)	Competenza (H)	Comp. (I=G+H)	(L = I - F)	
		Totale (M)	Totale (N)	Res. al 31/12 (O=C+H)	Acc. al 31/12 (P=D+I)		
1	2	3	4	5	6	7	
	Totale Categoria	01. 02	RS 132.479,00	18.900,00	113.579,00	132.479,00	0,00
			CP 178.591,00	62.570,90	116.000,52	178.571,42	-19,58
			T 311.070,00	81.470,90	229.579,52	311.050,42	-19,58
	Categoria 01 05 CATEGORIA 5^ - ENTRATE DERIVANTI DA CONTRIBUTI E TRASFERIMENTI CORRENTI DA ALTRI ENTI DEL SETTORE PUBBL.						
01. 05 . 0281	CONTRIBUTI E TRASFERIMENTI CORRENTI DA ALTRI ENTI DEL SETTORE PUBBLICO	RS	461.722,26	243.956,00	217.765,50	461.721,50	-0,76
		CP	363.000,00	246.000,00	117.000,00	363.000,00	0,00
		T	824.722,26	489.956,00	334.765,50	824.721,50	-0,76
	Totale Categoria	01. 05	RS 461.722,26	243.956,00	217.765,50	461.721,50	-0,76
			CP 363.000,00	246.000,00	117.000,00	363.000,00	0,00
			T 824.722,26	489.956,00	334.765,50	824.721,50	-0,76
	Totale Titolo	1	RS 1.068.547,93	262.856,00	805.691,17	1.068.547,17	-0,76
			CP 1.024.159,00	714.658,56	309.480,12	1.024.138,68	-20,32
			T 2.092.706,93	977.514,56	1.115.171,29	2.092.685,85	-21,08



CONTO DEL BILANCIO 2011

Area Marina Protetta " Tavolara-Capo Coda Cavallo"

GESTIONE ENTRATE

Codice e numero	DENOMINAZIONE	Residui Conservati e Stanz. Definitivi di Bilancio	Conto del Tesoriere Riscossioni	Deter. dei residui Residui da riportare	Accertamenti	Maggiori o Minori Entrate
		Residui (A)	Residui (B)	Residui (C)	Residui (D=B+C)	(E = D - A)
		Competenza (F)	Competenza (G)	Competenza (H)	Comp. (I=G+H)	(L = I - F)
		Totale (M)	Totale (N)	Res. al 31/12 (O=C+H)	Acc. al 31/12 (P=D+I)	
1	2	3	4	5	6	7

Riassunto del Titolo 1

ENTRATE DA CONTRIBUTI E TRASF. CORRENTI STATO, REG. E ENTI PUBBLICI

Categoria 01 01

CATEGORIA 1^ - ENTRATE DERIVANTI DA CONTRIBUTI E TRASFERIMENTI CORRENTI DALLO STATO	RS	474.346,67	0,00	474.346,67	474.346,67	0,00
	CP	482.568,00	406.087,66	76.479,60	482.567,26	-0,74
	T	956.914,67	406.087,66	550.826,27	956.913,93	-0,74


Categoria 01 02

CATEGORIA 2^ - ENTRATE DERIVANTI DA CONTRIBUTI E TRASFERIMENTI CORRENTI DELLA REGIONE	RS	132.479,00	18.900,00	113.579,00	132.479,00	0,00
	CP	178.591,00	62.570,90	116.000,52	178.571,42	-19,58
	T	311.070,00	81.470,90	229.579,52	311.050,42	-19,58

Categoria 01 05

CATEGORIA 5^ - ENTRATE DERIVANTI DA CONTRIBUTI E TRASFERIMENTI CORRENTI DA ALTRI ENTI DEL SETTORE PUBBLICO	RS	461.722,26	243.956,00	217.765,50	461.721,50	-0,76
	CP	363.000,00	246.000,00	117.000,00	363.000,00	0,00
	T	824.722,26	489.956,00	334.765,50	824.721,50	-0,76

Totale Titolo	1	RS	1.068.547,93	262.856,00	805.691,17	1.068.547,17	-0,76
		CP	1.024.159,00	714.658,56	309.480,12	1.024.138,68	-20,32
		T	2.092.706,93	977.514,56	1.115.171,29	2.092.685,85	-21,08



CONTO DEL BILANCIO 2011

Area Marina Protetta "Tavolara-Capo Coda Cavallo"

GESTIONE ENTRATE

Codice e numero	DENOMINAZIONE	Residui Conservati e Stanz. Definitivi di Bilancio	Conto del Tesoriere Riscossioni	Deter. dei residui Residui da riportare	Accertamenti	Maggiori o Minori Entrate
		Residui (A)	Residui (B)	Residui (C)	Residui (D=B+C)	(E = D - A)
		Competenza (F)	Competenza (G)	Competenza (H)	Comp. (I=G+H)	(L = I - F)
		Totale (M)	Totale (N)	Res. al 31/12 (O=C+H)	Acc. al 31/12 (P=D+I)	
1	2	3	4	5	6	7
Titolo 2 ENTRATE EXTRATRIBUTARIE						
Categoria 02 01 CATEGORIA 1^ - PROVENTI DEI SERVIZI PUBBLICI						
02.01.0580	SEGRETERIA GENERALE, PERSONALE E ORGANIZZAZIONE	RS 0,00	0,00	0,00	0,00	0,00
		CP 1.000,00	0,00	0,00	0,00	-1.000,00
		T 1.000,00	0,00	0,00	0,00	-1.000,00
02.01.0640	ALTRI SERVIZI GENERALI	RS 0,00	0,00	0,00	0,00	0,00
		CP 20,00	0,00	0,00	0,00	-20,00
		T 20,00	0,00	0,00	0,00	-20,00
02.01.0800	GESTIONE DEL TERRITORIO	RS 38.260,00	24.864,00	14.210,00	39.074,00	814,00
		CP 47.552,00	23.881,42	20.682,00	44.563,42	-2.988,58
		T 85.812,00	48.745,42	34.892,00	83.637,42	-2.174,58
Totale Categoria		02.01 RS 38.260,00	24.864,00	14.210,00	39.074,00	814,00
		CP 48.572,00	23.881,42	20.682,00	44.563,42	-4.008,58
		T 86.832,00	48.745,42	34.892,00	83.637,42	-3.194,58
Categoria 02 03 CATEGORIA 3^ - INTERESSI SU ANTICIPAZIONI E CREDITI						
02.03.1050	INTERESSI SU DEPOSITI DI DENARO O VALORI MOBILIARI	RS 92,92	0,00	92,92	92,92	0,00
		CP 1.000,00	848,16	0,00	848,16	-151,84
		T 1.092,92	848,16	92,92	941,08	-151,84
Totale Categoria		02.03 RS 92,92	0,00	92,92	92,92	0,00
		CP 1.000,00	848,16	0,00	848,16	-151,84
		T 1.092,92	848,16	92,92	941,08	-151,84



CONTO DEL BILANCIO 2011

Area Marina Protetta " Tavolara-Capo Coda Cavallo"

GESTIONE ENTRATE

Codice e numero	DENOMINAZIONE	Residui Conservati e Stanz. Definitivi di Bilancio	Conto del Tesoriere Riscossioni	Deter. dei residui Residui da riportare	Accertamenti	Maggiori o Minori Entrate		
		Residui (A)	Residui (B)	Residui (C)	Residui (D=B+C)	(E = D - A)		
		Competenza (F)	Competenza (G)	Competenza (H)	Comp. (I=G+H)	(L = I - F)		
		Totale (M)	Totale (N)	Res. al 31/12 (O=C+H)	Acc. al 31/12 (P=D+I)			
1	2	3	4	5	6	7		
Categoria 02 05 CATEGORIA 5^- PROVENTI DIVERSI								
02.05.1100	PROVENTI DIVERSI	RS	12.542,36	10.000,00	2.542,31	12.542,31	-0,05	
		CP	1.431,00	1.430,13	0,00	1.430,13	-0,87	
		T	13.973,36	11.430,13	2.542,31	13.972,44	-0,92	
<hr/>								
	Totale Categoria	02.05	RS	12.542,36	10.000,00	2.542,31	12.542,31	-0,05
			CP	1.431,00	1.430,13	0,00	1.430,13	-0,87
			T	13.973,36	11.430,13	2.542,31	13.972,44	-0,92
<hr/>								
	Totale Titolo	2	RS	50.895,28	34.864,00	16.845,23	51.709,23	813,95
			CP	51.003,00	26.159,71	20.682,00	46.841,71	-4.161,29
			T	101.898,28	61.023,71	37.527,23	98.550,94	-3.347,34



CONTO DEL BILANCIO 2011

Area Marina Protetta " Tavolara-Capo Coda Cavallo"

GESTIONE ENTRATE

Codice e numero	DENOMINAZIONE	Residui Conservati e Stanz. Definitivi di Bilancio	Conto del Tesoriere Riscossioni	Deter. dei residui Residui da riportare	Accertamenti	Maggiori o Minori Entrate
		Residui (A)	Residui (B)	Residui (C)	Residui (D=B+C)	(E = D - A)
		Competenza (F)	Competenza (G)	Competenza (H)	Comp. (I=G+H)	(L = I - F)
		Totale (M)	Totale (N)	Res. al 31/12 (O=C+H)	Acc. al 31/12 (P=D+I)	
1	2	3	4	5	6	7

Riassunto del Titolo 2

ENTRATE EXTRATRIBUTARIE

Categoria 02 01

CATEGORIA 1^- PROVENTI DEI SERVIZI PUBBLICI	RS	38.260,00	24.864,00	14.210,00	39.074,00	814,00
	CP	48.572,00	23.881,42	20.682,00	44.563,42	-4.008,58
	T	86.832,00	48.745,42	34.892,00	83.637,42	-3.194,58

Categoria 02 03

CATEGORIA 3^- INTERESSI SU ANTICIPAZIONI E CREDITI	RS	92,92	0,00	92,92	92,92	0,00
	CP	1.000,00	848,16	0,00	848,16	-151,84
	T	1.092,92	848,16	92,92	941,08	-151,84

Categoria 02 05

CATEGORIA 5^- PROVENTI DIVERSI	RS	12.542,36	10.000,00	2.542,31	12.542,31	-0,05
	CP	1.431,00	1.430,13	0,00	1.430,13	-0,87
	T	13.973,36	11.430,13	2.542,31	13.972,44	-0,92

Totale Titolo	2	RS	50.895,28	34.864,00	16.845,23	51.709,23	813,95
		CP	51.003,00	26.159,71	20.682,00	46.841,71	-4.161,29
		T	101.898,28	61.023,71	37.527,23	98.550,94	-3.347,34



CONTO DEL BILANCIO 2011

Area Marina Protetta " Tavolara-Capo Coda Cavallo "

GESTIONE ENTRATE

Codice e numero	DENOMINAZIONE	Residui Conservati e Stanz. Definitivi di Bilancio	Conto del Tesoriere Riscossioni	Deter. dei residui Residui da riportare	Accertamenti	Maggiori o Minori Entrate
		Residui (A)	Residui (B)	Residui (C)	Residui (D=B+C)	(E = D - A)
		Competenza (F)	Competenza (G)	Competenza (H)	Comp. (I=G+H)	(L = I - F)
		Totale (M)	Totale (N)	Res. al 31/12 (O=C+H)	Acc. al 31/12 (P=D+I)	
1	2	3	4	5	6	7

Titolo 3 ENTRATE DERIVANTI DA ALINAZIONI DA TRASF. DI CAPITALE E DA RISCOS. DI CREDITI

Categoria 03 02 CATEGORIA 2^ - TRASFERIMENTI DI CAPITALE DALLO STATO


03.02.1170	TRASFERIMENTI STRAORDINARI DI CAPITALE DALLO STATO	RS	602.279,84	34.911,60	567.368,24	602.279,84	0,00
		CP	0,00	0,00	0,00	0,00	0,00
		T	602.279,84	34.911,60	567.368,24	602.279,84	0,00
Totale Categoria		03.02	RS 602.279,84	34.911,60	567.368,24	602.279,84	0,00
		CP	0,00	0,00	0,00	0,00	0,00
		T	602.279,84	34.911,60	567.368,24	602.279,84	0,00

Categoria 03 03 CATEGORIA 3^ - TRASFERIMENTI DI CAPITALE DALLA REGIONE

03.03.1190	TRASFERIMENTI STRAORDINARI DALLA REGIONE - RISORSE	RS	1.300.921,20	0,00	1.300.921,20	1.300.921,20	0,00
		CP	1.199.988,00	111.999,23	1.087.987,84	1.199.987,07	-0,93
		T	2.500.909,20	111.999,23	2.388.909,04	2.500.908,27	-0,93
Totale Categoria		03.03	RS 1.300.921,20	0,00	1.300.921,20	1.300.921,20	0,00
		CP	1.199.988,00	111.999,23	1.087.987,84	1.199.987,07	-0,93
		T	2.500.909,20	111.999,23	2.388.909,04	2.500.908,27	-0,93

Categoria 03 04 CATEGORIA 4^ - TRASFERIMENTI DA ALTRI ENTI DEL SETTORE PUBBLICO

03.04.1220	TRASFERIMENTI STRAORDINARI DI CAPITALE DA ALTRI ENTI PUBBLICI - RISORSE	RS	0,00	0,00	0,00	0,00	0,00
		CP	25.000,00	0,00	0,00	0,00	-25.000,00
		T	25.000,00	0,00	0,00	0,00	-25.000,00



CONTO DEL BILANCIO 2011

Area Marina Protetta " Tavolara-Capo Coda Cavallo "

GESTIONE ENTRATE

Codice e numero	DENOMINAZIONE	Residui Conservati e Stanz. Definitivi di Bilancio	Conto del Tesoriere Riscossioni	Deter. dei residui Residui da riportare	Accertamenti	Maggiori o Minori Entrate	
		Residui (A)	Residui (B)	Residui (C)	Residui (D=B+C)	(E = D - A)	
		Competenza (F)	Competenza (G)	Competenza (H)	Comp. (I=G+H)	(L = I - F)	
		Totale (M)	Totale (N)	Res. al 31/12 (O=C+H)	Acc. al 31/12 (P=D+I)		
1	2	3	4	5	6	7	
	Totale Categoria	03. 04	RS 0,00	0,00	0,00	0,00	0,00
			CP 25.000,00	0,00	0,00	0,00	-25.000,00
			T 25.000,00	0,00	0,00	0,00	-25.000,00
	Totale Titolo	3	RS 1.903.201,04	34.911,60	1.868.289,44	1.903.201,04	0,00
			CP 1.224.988,00	111.999,23	1.087.987,84	1.199.987,07	-25.000,93
			T 3.128.189,04	146.910,83	2.956.277,28	3.103.188,11	-25.000,93



CONTO DEL BILANCIO 2011

Area Marina Protetta " Tavolara-Capo Coda Cavallo "

GESTIONE ENTRATE

Codice e numero	DENOMINAZIONE	Residui Conservati e Stanz. Definitivi di Bilancio	Conto del Tesoriere Riscossioni	Deter. dei residui Residui da riportare	Accertamenti	Maggiori o Minori Entrate
		Residui (A)	Residui (B)	Residui (C)	Residui (D=B+C)	(E = D - A)
		Competenza (F)	Competenza (G)	Competenza (H)	Comp. (I=G+H)	(L = I - F)
		Totale (M)	Totale (N)	Res. al 31/12 (O=C+H)	Acc. al 31/12 (P=D+I)	
1	2	3	4	5	6	7

Riassunto del Titolo 3

ENTRATE DERIVANTI DA ALINAZIONI DA TRASF. DI CAPITALE E DA RISCOS. DI CREDITI

Categoria 03 02

CATEGORIA 2^ - TRASFERIMENTI DI CAPITALE DALLO STATO	RS	602.279,84	34.911,60	567.368,24	602.279,84	0,00
	CP	0,00	0,00	0,00	0,00	0,00
	T	602.279,84	34.911,60	567.368,24	602.279,84	0,00

Categoria 03 03

CATEGORIA 3^ - TRASFERIMENTI DI CAPITALE DALLA REGIONE	RS	1.300.921,20	0,00	1.300.921,20	1.300.921,20	0,00
	CP	1.199.988,00	111.999,23	1.087.987,84	1.199.987,07	-0,93
	T	2.500.909,20	111.999,23	2.388.909,04	2.500.908,27	-0,93

Categoria 03 04

CATEGORIA 4^ - TRASFERIMENTI DA ALTRI ENTI DEL SETTORE PUBBLICO	RS	0,00	0,00	0,00	0,00	0,00
	CP	25.000,00	0,00	0,00	0,00	-25.000,00
	T	25.000,00	0,00	0,00	0,00	-25.000,00

Totale Titolo	3	RS	1.903.201,04	34.911,60	1.868.289,44	1.903.201,04	0,00
		CP	1.224.988,00	111.999,23	1.087.987,84	1.199.987,07	-25.000,93
		T	3.128.189,04	146.910,83	2.956.277,28	3.103.188,11	-25.000,93



CONTO DEL BILANCIO 2011

Area Marina Protetta " Tavolara-Capo Coda Cavallo "

GESTIONE ENTRATE

Codice e numero	DENOMINAZIONE	Residui Conservati e Stanz. Definitivi di Bilancio	Conto del Tesoriere Riscossioni	Deter. dei residui Residui da riportare	Accertamenti	Maggiori o Minori Entrate		
		Residui (A)	Residui (B)	Residui (C)	Residui (D=B+C)	(E = D - A)		
		Competenza (F)	Competenza (G)	Competenza (H)	Comp. (I=G+H)	(L = I - F)		
		Totale (M)	Totale (N)	Res. al 31/12 (O=C+H)	Acc. al 31/12 (P=D+I)			
1	2	3	4	5	6	7		
Titolo 5 ENTRATE DA SERV. PER CONTO DI TERZI								
05.01.	RITENUTE PREVIDENZIALI ED ASSISTENZIALI AL PERSONALE	RS	0,00	0,00	0,00	0,00	0,00	
		CP	100.000,00	27.209,89	0,00	27.209,89	-72.790,11	
		T	100.000,00	27.209,89	0,00	27.209,89	-72.790,11	
05.02.	RITENUTE ERARIALI	RS	194,57	0,00	0,06	0,06	-194,51	
		CP	300.000,00	77.023,73	0,01	77.023,74	-222.976,26	
		T	300.194,57	77.023,73	0,07	77.023,80	-223.170,77	
05.04.	DEPOSITI CAUZIONALI	RS	0,00	0,00	0,00	0,00	0,00	
		CP	100.000,00	0,00	0,00	0,00	-100.000,00	
		T	100.000,00	0,00	0,00	0,00	-100.000,00	
05.05.	RIMBORSO SPESE PER IL SERVIZIO PER CONTO TERZI	RS	0,00	0,00	0,00	0,00	0,00	
		CP	300.000,00	79.889,08	0,00	79.889,08	-220.110,92	
		T	300.000,00	79.889,08	0,00	79.889,08	-220.110,92	
05.06.	RIMBORSO DI ANTICIPAZIONE DI FONDI PER IL SERVIZIO ECONOM	RS	0,00	0,00	0,00	0,00	0,00	
		CP	10.000,00	0,00	0,00	0,00	-10.000,00	
		T	10.000,00	0,00	0,00	0,00	-10.000,00	
Totale Titolo		5	RS	194,57	0,00	0,06	0,06	-194,51
			CP	810.000,00	184.122,70	0,01	184.122,71	-625.877,29
			T	810.194,57	184.122,70	0,07	184.122,77	-626.071,80



CONTO DEL BILANCIO 2011

Area Marina Protetta " Tavolara-Capo Coda Cavallo "

GESTIONE ENTRATE

Codice e numero	DENOMINAZIONE	Residui Conservati e Stanz. Definitivi di Bilancio	Conto del Tesoriere Riscossioni	Deter. dei residui Residui da riportare	Accertamenti	Maggiori o Minori Entrate
		Residui (A)	Residui (B)	Residui (C)	Residui (D=B+C)	(E = D - A)
		Competenza (F)	Competenza (G)	Competenza (H)	Comp. (I=G+H)	(L = I - F)
		Totale (M)	Totale (N)	Res. al 31/12 (O=C+H)	Acc. al 31/12 (P=D+I)	
1	2	3	4	5	6	7

Riassunto del Titolo 5

ENTRATE DA SERV. PER CONTO DI TERZI

Categoria 05 01

RITENUTE PREVIDENZIALI ED ASSISTENZIALI AL PERSONALE	RS	0,00	0,00	0,00	0,00	0,00
	CP	100.000,00	27.209,89	0,00	27.209,89	-72.790,11
	T	100.000,00	27.209,89	0,00	27.209,89	-72.790,11

Categoria 05 02

RITENUTE ERARIALI	RS	194,57	0,00	0,06	0,06	-194,51
	CP	300.000,00	77.023,73	0,01	77.023,74	-222.976,26
	T	300.194,57	77.023,73	0,07	77.023,80	-223.170,77

Categoria 05 04

DEPOSITI CAUZIONALI	RS	0,00	0,00	0,00	0,00	0,00
	CP	100.000,00	0,00	0,00	0,00	-100.000,00
	T	100.000,00	0,00	0,00	0,00	-100.000,00

Categoria 05 05

RIMBORSO SPESE PER IL SERVIZIO PER CONTO TERZI	RS	0,00	0,00	0,00	0,00	0,00
	CP	300.000,00	79.889,08	0,00	79.889,08	-220.110,92
	T	300.000,00	79.889,08	0,00	79.889,08	-220.110,92

Categoria 05 06

RIMBORSO DI ANTICIPAZIONE DI FONDI PER IL SERVIZIO ECONOM	RS	0,00	0,00	0,00	0,00	0,00
	CP	10.000,00	0,00	0,00	0,00	-10.000,00
	T	10.000,00	0,00	0,00	0,00	-10.000,00




CONTO DEL BILANCIO 2011

Area Marina Protetta "Tavolara-Capo Coda Cavallo"

GESTIONE ENTRATE

Codice e numero	DENOMINAZIONE	Residui Conservati e Stanz. Definitivi di Bilancio	Conto del Tesoriere Riscossioni	Deter. dei residui Residui da riportare	Accertamenti	Maggiori o Minori Entrate
		Residui (A)	Residui (B)	Residui (C)	Residui (D=B+C)	(E = D - A)
		Competenza (F)	Competenza (G)	Competenza (H)	Comp. (I=G+H)	(L = I - F)
		Totale (M)	Totale (N)	Res. al 31/12 (O=C+H)	Acc. al 31/12 (P=D+I)	
1	2	3	4	5	6	7
	Totale Titolo	5 RS 194,57	0,00	0,06	0,06	-194,51
		CP 810.000,00	184.122,70	0,01	184.122,71	-625.877,29
		T 810.194,57	184.122,70	0,07	184.122,77	-626.071,80



CONTO DEL BILANCIO 2011

Area Marina Protetta " Tavolara-Capo Coda Cavallo "

GESTIONE ENTRATE

Codice e numero	DENOMINAZIONE	Residui Conservati e Stanz. Definitivi di Bilancio	Conto del Tesoriere Riscossioni	Deter. dei residui Residui da riportare	Accertamenti	Maggiori o Minori Entrate
		Residui (A)	Residui (B)	Residui (C)	Residui (D=B+C)	(E = D - A)
		Competenza (F)	Competenza (G)	Competenza (H)	Comp. (I=G+H)	(L = I - F)
		Totale (M)	Totale (N)	Res. al 31/12 (O=C+H)	Acc. al 31/12 (P=D+I)	
1	2	3	4	5	6	7

RIEPILOGO GENERALE DELLE ENTRATE

TITOLO 1						
ENTRATE DA CONTRIBUTI E TRASF. CORRENTI STATO, REG. E ENTI PUBBLICI	RS	1.068.547,93	262.856,00	805.691,17	1.068.547,17	-0,76
	CP	1.024.159,00	714.658,56	309.480,12	1.024.138,68	-20,32
	T	2.092.706,93	977.514,56	1.115.171,29	2.092.685,85	-21,08
TITOLO 2						
ENTRATE EXTRATRIBUTARIE	RS	50.895,28	34.864,00	16.845,23	51.709,23	813,95
	CP	51.003,00	26.159,71	20.682,00	46.841,71	-4.161,29
	T	101.898,28	61.023,71	37.527,23	98.550,94	-3.347,34
TITOLO 3						
ENTRATE DERIVANTI DA ALINAZIONI DA TRASF. DI CAPITALE E DA RISCOS. DI CREDITI	RS	1.903.201,04	34.911,60	1.868.289,44	1.903.201,04	0,00
	CP	1.224.988,00	111.999,23	1.087.987,84	1.199.987,07	-25.000,93
	T	3.128.189,04	146.910,83	2.956.277,28	3.103.188,11	-25.000,93
TITOLO 5						
ENTRATE DA SERV. PER CONTO DI TERZI	RS	194,57	0,00	0,06	0,06	-194,51
	CP	810.000,00	184.122,70	0,01	184.122,71	-625.877,29
	T	810.194,57	184.122,70	0,07	184.122,77	-626.071,80



CONTO DEL BILANCIO 2011

Area Marina Protetta " Tavolara-Capo Coda Cavallo "

GESTIONE ENTRATE

Codice e numero	DENOMINAZIONE	Residui Conservati e Stanz. Definitivi di Bilancio	Conto del Tesoriere Riscossioni	Deter. dei residui Residui da riportare	Accertamenti	Maggiori o Minori Entrate
		Residui (A)	Residui (B)	Residui (C)	Residui (D=B+C)	(E = D - A)
		Competenza (F)	Competenza (G)	Competenza (H)	Comp. (I=G+H)	(L = I - F)
		Totale (M)	Totale (N)	Res. al 31/12 (O=C+H)	Acc. al 31/12 (P=D+I)	
1	2	3	4	5	6	7
	TOTALE	RS 3.022.838,82	332.631,60	2.690.825,90	3.023.457,50	618,68
		CP 3.110.150,00	1.036.940,20	1.418.149,97	2.455.090,17	-655.059,83
		T 6.132.988,82	1.369.571,80	4.108.975,87	5.478.547,67	-654.441,15
	Avanzo di Amministrazione	0,00				
	Fondo Cassa al 1° gennaio	465.953,64	465.953,64		465.953,64	
	Totale Generale delle Entrate	RS 3.488.792,46	798.585,24	2.690.825,90	3.489.411,14	618,68
		CP 3.110.150,00	1.036.940,20	1.418.149,97	2.455.090,17	-655.059,83
		T 6.598.942,46	1.835.525,44	4.108.975,87	5.944.501,31	-654.441,15




CONTO DEL BILANCIO 2011

Area Marina Protetta " Tavolara-Capo Coda Cavallo "

GESTIONE SPESE

Codice e numero	DENOMINAZIONE	Residui Conservati e Stanz. Definitivi di	Conto del Tesoriere Pagamenti	Deter. dei residui Residui da riportare	Impegni	Minori Residui o Economie
		Residui (A)	Residui (B)	Residui (C)	Residui (D=B+C)	(E = D - A)
		Competenza (F)	Competenza (G)	Competenza (H)	Comp. (I=G+H)	(L = F - I)
		Totale (M)	Totale (N)	Res. al 31/12 (O=C+H)	Impegni al 31/12 (P=D+I)	
1	2	3	4	5	6	7
	Titolo 1 Spese correnti					
	Funzione 01 Funzioni generali di amministrazione, di gestione e di controllo					
	Servizio 01.01 Organi istituzionali, partecipazione e decentramento					
01.01.01.03	Prestazioni di servizi	RS 34.572,67	2.340,00	32.213,67	34.553,67	19,00
		CP 36.570,00	12.654,86	18.350,40	31.005,26	5.564,74
		T 71.142,67	14.994,86	50.564,07	65.558,93	5.583,74
01.01.01.07	Imposte e tasse	RS 0,00	0,00	0,00	0,00	0,00
		CP 1.020,00	0,00	918,00	918,00	102,00
		T 1.020,00	0,00	918,00	918,00	102,00
	Totale Servizio 01.01	RS 34.572,67	2.340,00	32.213,67	34.553,67	19,00
		CP 37.590,00	12.654,86	19.268,40	31.923,26	5.666,74
		T 72.162,67	14.994,86	51.482,07	66.476,93	5.685,74
	Servizio 01.02 Segreteria generale, personale e organizzazione					
01.01.02.01	Personale	RS 6.441,76	3.996,08	2.445,68	6.441,76	0,00
		CP 174.626,00	158.544,26	16.079,01	174.623,27	2,73
		T 181.067,76	162.540,34	18.524,69	181.065,03	2,73
01.01.02.02	Acquisto di beni di consumo e o di materie prime	RS 8.063,49	4.487,75	3.575,72	8.063,47	0,02
		CP 6.772,00	2.978,70	3.536,22	6.514,92	257,08
		T 14.835,49	7.466,45	7.111,94	14.578,39	257,10



CONTO DEL BILANCIO 2011

Area Marina Protetta "Tavolara-Capo Coda Cavallo"

GESTIONE SPESE

Codice e numero	DENOMINAZIONE	Residui Conservati e Stanz. Definitivi di	Conto del Tesoriere Pagamenti	Deter. dei residui Residui da riportare	Impegni	Minori Residui o Economie	
		Residui (A)	Residui (B)	Residui (C)	Residui (D=B+C)	(E = D - A)	
		Competenza (F)	Competenza (G)	Competenza (H)	Comp. (I=G+H)	(L = F - I)	
		Totale (M)	Totale (N)	Res. al 31/12 (O=C+H)	Impegni al 31/12 (P=D+I)		
1	2	3	4	5	6	7	
01 . 01 . 02 . 03	Prestazioni di servizi	RS	25.550,21	14.723,42	10.754,27	25.477,69	72,52
		CP	195.151,00	158.501,93	16.466,27	174.968,20	20.182,80
		T	220.701,21	173.225,35	27.220,54	200.445,89	20.255,32
01 . 01 . 02 . 04	Utilizzo di beni di terzi	RS	1.300,00	0,00	1.300,00	1.300,00	0,00
		CP	1.016,00	1.015,17	0,00	1.015,17	0,83
		T	2.316,00	1.015,17	1.300,00	2.315,17	0,83
01 . 01 . 02 . 05	Trasferimenti	RS	1.152,00	0,00	1.152,00	1.152,00	0,00
		CP	3.900,00	3.300,00	576,00	3.876,00	24,00
		T	5.052,00	3.300,00	1.728,00	5.028,00	24,00
01 . 01 . 02 . 07	Imposte e tasse	RS	544,48	521,48	23,00	544,48	0,00
		CP	26.093,00	24.036,12	1.927,15	25.963,27	129,73
		T	26.637,48	24.557,60	1.950,15	26.507,75	129,73
	Totale Servizio 01 . 02	RS	43.051,94	23.728,73	19.250,67	42.979,40	72,54
		CP	407.558,00	348.376,18	38.584,65	386.960,83	20.597,17
		T	450.609,94	372.104,91	57.835,32	429.940,23	20.669,71
	Servizio 01 . 08	Altri servizi generali					
01 . 01 . 08 . 11	Fondo di riserva	RS	0,00	0,00	0,00	0,00	0,00
		CP	4.734,00	0,00	0,00	0,00	4.734,00
		T	4.734,00	0,00	0,00	0,00	4.734,00



CONTO DEL BILANCIO 2011

Area Marina Protetta "Tavolara-Capo Coda Cavallo"

GESTIONE SPESE

Codice e numero	DENOMINAZIONE	Residui Conservati e Stanz. Definitivi di	Conto del Tesoriere Pagamenti	Deter. dei residui Residui da riportare	Impegni	Minori Residui o Economie
		Residui (A)	Residui (B)	Residui (C)	Residui (D=B+C)	(E = D - A)
		Competenza (F)	Competenza (G)	Competenza (H)	Comp. (I=G+H)	(L = F - I)
		Totale (M)	Totale (N)	Res. al 31/12 (O=C+H)	Impegni al 31/12 (P=D+I)	
1	2	3	4	5	6	7
	Totale Servizio 01.08	RS 0,00 CP 4.734,00 T 4.734,00	0,00 0,00 0,00	0,00 0,00 0,00	0,00 0,00 0,00	0,00 4.734,00 4.734,00
	Totale Funzione 01	RS 77.624,61 CP 449.882,00 T 527.506,61	26.068,73 361.031,04 387.099,77	51.464,34 57.853,05 109.317,39	77.533,07 418.884,09 496.417,16	91,54 30.997,91 31.089,45
	Funzione 09	Funzioni riguardanti la gestione del territorio e dell'ambiente				
	Servizio 09.06	Parchi e servizi per la tutela ambientale del verde, altri servizi relativi al territorio ed all'ambiente				
01.09.06.02	Acquisto di beni di consumo e o di materie prime	RS 36.579,00 CP 9.000,00 T 45.579,00	21.815,67 1.761,03 23.576,70	14.763,33 7.238,97 22.002,30	36.579,00 9.000,00 45.579,00	0,00 0,00 0,00
01.09.06.03	Prestazioni di servizi	RS 562.932,34 CP 423.860,00 T 986.792,34	342.447,17 18.045,74 360.492,91	220.442,01 404.963,79 625.405,80	562.889,18 423.009,53 985.898,71	43,16 850,47 893,63
01.09.06.04	Utilizzo di beni di terzi	RS 2,80 CP 0,00 T 2,80	0,00 0,00 0,00	2,80 0,00 2,80	2,80 0,00 2,80	0,00 0,00 0,00



CONTO DEL BILANCIO 2011

Area Marina Protetta " Tavolara-Capo Coda Cavallo "

GESTIONE SPESE

Codice e numero	DENOMINAZIONE		Residui Conservati e Stanz. Definitivi di	Conto del Tesoriere Pagamenti	Deter. dei residui Residui da riportare	Impegni	Minori Residui o Economie
			Residui (A)	Residui (B)	Residui (C)	Residui (D=B+C)	(E = D - A)
			Competenza (F)	Competenza (G)	Competenza (H)	Comp. (I=G+H)	(L = F - I)
			Totale (M)	Totale (N)	Res. al 31/12 (O=C+H)	Impegni al 31/12 (P=D+I)	
1	2	3	4	5	6	7	
01 . 09 . 06 . 05	Trasferimenti	RS	1.000,00	0,00	1.000,00	1.000,00	0,00
		CP	18.950,00	6.500,00	12.450,00	18.950,00	0,00
		T	19.950,00	6.500,00	13.450,00	19.950,00	0,00
01 . 09 . 06 . 07	Imposte e tasse	RS	12.841,67	9.565,91	3.275,76	12.841,67	0,00
		CP	11.204,00	804,00	10.038,29	10.842,29	361,71
		T	24.045,67	10.369,91	13.314,05	23.683,96	361,71
01 . 09 . 06 . 08	Oneri straordinari della gestione corrente	RS	202.618,85	5.000,00	197.618,85	202.618,85	0,00
		CP	0,00	0,00	0,00	0,00	0,00
		T	202.618,85	5.000,00	197.618,85	202.618,85	0,00
Totale Servizio 09 . 06		RS	815.974,66	378.828,75	437.102,75	815.931,50	43,16
		CP	463.014,00	27.110,77	434.691,05	461.801,82	1.212,18
		T	1.278.988,66	405.939,52	871.793,80	1.277.733,32	1.255,34
Totale Funzione 09		RS	815.974,66	378.828,75	437.102,75	815.931,50	43,16
		CP	463.014,00	27.110,77	434.691,05	461.801,82	1.212,18
		T	1.278.988,66	405.939,52	871.793,80	1.277.733,32	1.255,34
Totale Titolo 1		RS	893.599,27	404.897,48	488.567,09	893.464,57	134,70
		CP	912.896,00	388.141,81	492.544,10	880.685,91	32.210,09
		T	1.806.495,27	793.039,29	981.111,19	1.774.150,48	32.344,79



CONTO DEL BILANCIO 2011

Area Marina Protetta " Tavolara-Capo Coda Cavallo"

GESTIONE SPESE

Codice e numero	DENOMINAZIONE	Residui Conservati e Stanz. Definitivi di		Conto del Tesoriere Pagamenti	Deter. dei residui Residui da riportare	Impegni	Minori Residui o Economie
		Residui (A)		Residui (B)	Residui (C)	Residui (D=B+C)	(E = D - A)
		Competenza (F)		Competenza (G)	Competenza (H)	Comp. (I=G+H)	(L = F - I)
		Totale (M)		Totale (N)	Res. al 31/12 (O=C+H)	Impegni al 31/12 (P=D+I)	
1	2	3	4	5	6	7	
	Riassunto del Titolo 1						
	Spese correnti						
	Funzione 1						
	Funzioni generali di amministrazione, di gestione e di controllo	RS	77.624,61	26.068,73	51.464,34	77.533,07	91,54
		CP	449.882,00	361.031,04	57.853,05	418.884,09	30.997,91
		T	527.506,61	387.099,77	109.317,39	496.417,16	31.089,45
	Funzione 9						
	Funzioni riguardanti la gestione del territorio e dell'am- biente	RS	815.974,66	378.828,75	437.102,75	815.931,50	43,16
		CP	463.014,00	27.110,77	434.691,05	461.801,82	1.212,18
		T	1.278.988,66	405.939,52	871.793,80	1.277.733,32	1.255,34
	Totale Titolo	1 RS	893.599,27	404.897,48	488.567,09	893.464,57	134,70
		CP	912.896,00	388.141,81	492.544,10	880.685,91	32.210,09
		T	1.806.495,27	793.039,29	981.111,19	1.774.150,48	32.344,79



CONTO DEL BILANCIO 2011

Area Marina Protetta " Tavolara-Capo Coda Cavallo "

GESTIONE SPESE

Codice e numero	DENOMINAZIONE	Residui Conservati e Stanz. Definitivi di	Conto del Tesoriere Pagamenti	Deter. dei residui Residui da riportare	Impegni	Minori Residui o Economie
		Residui (A)	Residui (B)	Residui (C)	Residui (D=B+C)	(E = D - A)
		Competenza (F)	Competenza (G)	Competenza (H)	Comp. (I=G+H)	(L = F - I)
		Totale (M)	Totale (N)	Res. al 31/12 (O=C+H)	Impegni al 31/12 (P=D+I)	
1	2	3	4	5	6	7
	Titolo 2 Spese in conto capitale					
	Funzione 01 Funzioni generali di amministrazione, di gestione e di controllo					
	Servizio 01.02 Segreteria generale, personale e organizzazione					
02.01.02.01	Acquisizione di beni immobili	RS 20.614,81	0,00	20.614,81	20.614,81	0,00
		CP 0,00	0,00	0,00	0,00	0,00
		T 20.614,81	0,00	20.614,81	20.614,81	0,00
02.01.02.05	Acquisizioni di beni mobili, macchine ed attrezzature tecnico-scientifiche	RS 14.204,40	11.032,80	3.171,60	14.204,40	0,00
		CP 0,00	0,00	0,00	0,00	0,00
		T 14.204,40	11.032,80	3.171,60	14.204,40	0,00
	Totale Servizio 01.02	RS 34.819,21	11.032,80	23.786,41	34.819,21	0,00
		CP 0,00	0,00	0,00	0,00	0,00
		T 34.819,21	11.032,80	23.786,41	34.819,21	0,00
	Totale Funzione 01	RS 34.819,21	11.032,80	23.786,41	34.819,21	0,00
		CP 0,00	0,00	0,00	0,00	0,00
		T 34.819,21	11.032,80	23.786,41	34.819,21	0,00



CONTO DEL BILANCIO 2011

Area Marina Protetta " Tavolara-Capo Coda Cavallo "

GESTIONE SPESE

Codice e numero	DENOMINAZIONE	Residui Conservati e Stanz. Definitivi di	Conto del Tesoriere Pagamenti	Deter. dei residui Residui da riportare	Impegni	Minori Residui o Economie
		Residui (A)	Residui (B)	Residui (C)	Residui (D=B+C)	(E = D - A)
		Competenza (F)	Competenza (G)	Competenza (H)	Comp. (I=G+H)	(L = F - I)
		Totale (M)	Totale (N)	Res. al 31/12 (O=C+H)	Impegni al 31/12 (P=D+I)	
1	2	3	4	5	6	7
	Funzione 09 Funzioni riguardanti la gestione del territorio e dell'am- biente					
	Servizio 09 . 06 Parchi e servizi per la tutela ambientale del verde, altri servizi relativi al territorio ed all'ambiente					
02 . 09 . 06 . 01	Acquisizione di beni immobili	RS 169.597,51	0,00	169.597,51	169.597,51	0,00
		CP 249.988,00	0,00	224.987,07	224.987,07	25.000,93
		T 419.585,51	0,00	394.584,58	394.584,58	25.000,93
02 . 09 . 06 . 05	Acquisizioni di beni mobili, macchine ed attrezzature tecnico-scientifiche	RS 116.425,34	36.153,00	80.272,34	116.425,34	0,00
		CP 137.266,00	0,00	137.265,60	137.265,60	0,40
		T 253.691,34	36.153,00	217.537,94	253.690,94	0,40
02 . 09 . 06 . 06	Incarichi professionali esterni	RS 8.048,37	0,00	8.048,37	8.048,37	0,00
		CP 0,00	0,00	0,00	0,00	0,00
		T 8.048,37	0,00	8.048,37	8.048,37	0,00
	Totale Servizio 09 . 06	RS 294.071,22	36.153,00	257.918,22	294.071,22	0,00
		CP 387.254,00	0,00	362.252,67	362.252,67	25.001,33
		T 681.325,22	36.153,00	620.170,89	656.323,89	25.001,33
	Totale Funzione 09	RS 294.071,22	36.153,00	257.918,22	294.071,22	0,00
		CP 387.254,00	0,00	362.252,67	362.252,67	25.001,33
		T 681.325,22	36.153,00	620.170,89	656.323,89	25.001,33



CONTO DEL BILANCIO 2011

Area Marina Protetta "Tavolara-Capo Coda Cavallo"

GESTIONE SPESE

Codice e numero	DENOMINAZIONE		Residui Conservati e Stanz. Definitivi di	Conto del Tesoriere Pagamenti	Deter. dei residui Residui da riportare	Impegni	Minori Residui o Economie
			Residui (A)	Residui (B)	Residui (C)	Residui (D=B+C)	(E = D - A)
			Competenza (F)	Competenza (G)	Competenza (H)	Comp. (I=G+H)	(L = F - I)
			Totale (M)	Totale (N)	Res. al 31/12 (O=C+H)	Impegni al 31/12 (P=D+I)	
1	2	3	4	5	6	7	
	Funzione 12 Funzioni relative a servizi produttivi						
	Servizio 12. 03 Distribuzione energia elettrica						
02. 12. 03. 01	Acquisizione di beni immobili	RS	1.859.240,35	147.546,80	1.711.693,55	1.859.240,35	0,00
		CP	1.000.000,00	0,00	1.000.000,00	1.000.000,00	0,00
		T	2.859.240,35	147.546,80	2.711.693,55	2.859.240,35	0,00
	Totale Servizio 12. 03	RS	1.859.240,35	147.546,80	1.711.693,55	1.859.240,35	0,00
		CP	1.000.000,00	0,00	1.000.000,00	1.000.000,00	0,00
		T	2.859.240,35	147.546,80	2.711.693,55	2.859.240,35	0,00
	Totale Funzione 12	RS	1.859.240,35	147.546,80	1.711.693,55	1.859.240,35	0,00
		CP	1.000.000,00	0,00	1.000.000,00	1.000.000,00	0,00
		T	2.859.240,35	147.546,80	2.711.693,55	2.859.240,35	0,00
	Totale Titolo 2	RS	2.188.130,78	194.732,60	1.993.398,18	2.188.130,78	0,00
		CP	1.387.254,00	0,00	1.362.252,67	1.362.252,67	25.001,33
		T	3.575.384,78	194.732,60	3.355.650,85	3.550.383,45	25.001,33



CONTO DEL BILANCIO 2011

Area Marina Protetta " Tavolara-Capo Coda Cavallo "

GESTIONE SPESE

Codice e numero	DENOMINAZIONE	Residui Conservati e Stanz. Definitivi di	Conto del Tesoriere Pagamenti	Deter. dei residui Residui da riportare	Impegni	Minori Residui o Economie		
		Residui (A)	Residui (B)	Residui (C)	Residui (D=B+C)	(E = D - A)		
		Competenza (F)	Competenza (G)	Competenza (H)	Comp. (I=G+H)	(L = F - I)		
		Totale (M)	Totale (N)	Res. al 31/12 (O=C+H)	Impegni al 31/12 (P=D+I)			
1	2	3	4	5	6	7		
Riassunto del Titolo 2								
Spese in conto capitale								
Funzione 1								
	Funzioni generali di amministrazione, di gestione e di controllo	RS	34.819,21	11.032,80	23.786,41	34.819,21	0,00	
		CP	0,00	0,00	0,00	0,00	0,00	
		T	34.819,21	11.032,80	23.786,41	34.819,21	0,00	
Funzione 9								
	Funzioni riguardanti la gestione del territorio e dell'ambiente	RS	294.071,22	36.153,00	257.918,22	294.071,22	0,00	
		CP	387.254,00	0,00	362.252,67	362.252,67	25.001,33	
		T	681.325,22	36.153,00	620.170,89	656.323,89	25.001,33	
Funzione 12								
	Funzioni relative a servizi produttivi	RS	1.859.240,35	147.546,80	1.711.693,55	1.859.240,35	0,00	
		CP	1.000.000,00	0,00	1.000.000,00	1.000.000,00	0,00	
		T	2.859.240,35	147.546,80	2.711.693,55	2.859.240,35	0,00	
Totale Titolo		2	RS	2.188.130,78	194.732,60	1.993.398,18	2.188.130,78	0,00
			CP	1.387.254,00	0,00	1.362.252,67	1.362.252,67	25.001,33
			T	3.575.384,78	194.732,60	3.355.650,85	3.550.383,45	25.001,33



CONTO DEL BILANCIO 2011

Area Marina Protetta " Tavolara-Capo Coda Cavallo "

GESTIONE SPESE

Codice e numero	DENOMINAZIONE	Residui Conservati e Stanz. Definitivi di	Conto del Tesoriere Pagamenti	Deter. dei residui Residui da riportare	Impegni	Minori Residui o Economie
		Residui (A)	Residui (B)	Residui (C)	Residui (D=B+C)	(E = D - A)
		Competenza (F)	Competenza (G)	Competenza (H)	Comp. (I=G+H)	(L = F - I)
		Totale (M)	Totale (N)	Res. al 31/12 (O=C+H)	Impegni al 31/12 (P=D+I)	
1	2	3	4	5	6	7
Titolo 4 Spese per servizi per conto di terzi						
04.00.00.01	Ritenute previdenziali e assistenziali al personale	RS 0,00	0,00	0,00	0,00	0,00
		CP 100.000,00	27.209,89	0,00	27.209,89	72.790,11
		T 100.000,00	27.209,89	0,00	27.209,89	72.790,11
04.00.00.02	Ritenute erariali	RS 0,00	0,00	0,00	0,00	0,00
		CP 300.000,00	77.023,74	0,00	77.023,74	222.976,26
		T 300.000,00	77.023,74	0,00	77.023,74	222.976,26
04.00.00.04	Restituzione di depositi cauzionali	RS 0,00	0,00	0,00	0,00	0,00
		CP 100.000,00	0,00	0,00	0,00	100.000,00
		T 100.000,00	0,00	0,00	0,00	100.000,00
04.00.00.05	Spese per servizi per conto terzi	RS 202.805,76	109.142,86	93.662,90	202.805,76	0,00
		CP 300.000,00	180,00	79.709,08	79.889,08	220.110,92
		T 502.805,76	109.322,86	173.371,98	282.694,84	220.110,92
04.00.00.06	Anticipazione ai fondi per il servizio economato	RS 0,00	0,00	0,00	0,00	0,00
		CP 10.000,00	0,00	0,00	0,00	10.000,00
		T 10.000,00	0,00	0,00	0,00	10.000,00
Totale Titolo 4		RS 202.805,76	109.142,86	93.662,90	202.805,76	0,00
		CP 810.000,00	104.413,63	79.709,08	184.122,71	625.877,29
		T 1.012.805,76	213.556,49	173.371,98	386.928,47	625.877,29



CONTO DEL BILANCIO 2011

Area Marina Protetta " Tavolara-Capo Coda Cavallo"

GESTIONE SPESE

Codice e numero	DENOMINAZIONE	Residui Conservati e Stanz. Definitivi di	Conto del Tesoriere Pagamenti	Deter. dei residui Residui da riportare	Impegni	Minori Residui o Economie
		Residui (A)	Residui (B)	Residui (C)	Residui (D=B+C)	(E = D - A)
		Competenza (F)	Competenza (G)	Competenza (H)	Comp. (I=G+H)	(L = F - I)
		Totale (M)	Totale (N)	Res. al 31/12 (O=C+H)	Impegni al 31/12 (P=D+I)	
1	2	3	4	5	6	7

Riassunto del Titolo 4

Spese per servizi per conto di terzi

Funzione

		RS	202.805,76	109.142,86	93.662,90	202.805,76	0,00	
		CP	810.000,00	104.413,63	79.709,08	184.122,71	625.877,29	
		T	1.012.805,76	213.556,49	173.371,98	386.928,47	625.877,29	
<hr/>								
	Totale Titolo	4	RS	202.805,76	109.142,86	93.662,90	202.805,76	0,00
			CP	810.000,00	104.413,63	79.709,08	184.122,71	625.877,29
			T	1.012.805,76	213.556,49	173.371,98	386.928,47	625.877,29



CONTO DEL BILANCIO 2011

Area Marina Protetta " Tavolara-Capo Coda Cavallo"

GESTIONE SPESE

Codice e numero	DENOMINAZIONE	Residui Conservati e Stanz. Definitivi di	Conto del Tesoriere Pagamenti	Deter. dei residui Residui da riportare	Impegni	Minori Residui o Economie
		Residui (A)	Residui (B)	Residui (C)	Residui (D=B+C)	(E = D - A)
		Competenza (F)	Competenza (G)	Competenza (H)	Comp. (I=G+H)	
		Totale (M)	Totale (N)	Res. al 31/12 (O=C+H)	Impegni al 31/12 (P=D+I)	(L = F - I)
1	2	3	4	5	6	7

RIEPILOGO GENERALE DELLE SPESE

TITOLO 1

Spese correnti

RS	893.599,27	404.897,48	488.567,09	893.464,57	134,70
CP	912.896,00	388.141,81	492.544,10	880.685,91	32.210,09
T	1.806.495,27	793.039,29	981.111,19	1.774.150,48	32.344,79

TITOLO 2

Spese in conto capitale

RS	2.188.130,78	194.732,60	1.993.398,18	2.188.130,78	0,00
CP	1.387.254,00	0,00	1.362.252,67	1.362.252,67	25.001,33
T	3.575.384,78	194.732,60	3.355.650,85	3.550.383,45	25.001,33

TITOLO 4

Spese per servizi per conto di terzi

RS	202.805,76	109.142,86	93.662,90	202.805,76	0,00
CP	810.000,00	104.413,63	79.709,08	184.122,71	625.877,29
T	1.012.805,76	213.556,49	173.371,98	386.928,47	625.877,29

**CONTO DEL BILANCIO 2011****Area Marina Protetta " Tavolara-Capo Coda Cavallo "****GESTIONE SPESE**

Codice e numero	DENOMINAZIONE	Residui Conservati e Stanz. Definitivi di	Conto del Tesoriere Pagamenti	Deter. dei residui Residui da riportare	Impegni	Minori Residui o Economie
		Residui (A)	Residui (B)	Residui (C)	Residui (D=B+C)	(E = D - A)
		Competenza (F)	Competenza (G)	Competenza (H)	Comp. (I=G+H)	(L = F - I)
		Totale (M)	Totale (N)	Res. al 31/12 (O=C+H)	Impegni al 31/12 (P=D+I)	
1	2	3	4	5	6	7
	TOTALE	RS 3.284.535,81	708.772,94	2.575.628,17	3.284.401,11	134,70
		CP 3.110.150,00	492.555,44	1.934.505,85	2.427.061,29	683.088,71
		T 6.394.685,81	1.201.328,38	4.510.134,02	5.711.462,40	683.223,41
	Disavanzo di Amministrazione		0,00			
	Totale Generale delle Spese	RS 3.284.535,81	708.772,94	2.575.628,17	3.284.401,11	134,70
		CP 3.110.150,00	492.555,44	1.934.505,85	2.427.061,29	683.088,71
		T 6.394.685,81	1.201.328,38	4.510.134,02	5.711.462,40	683.223,41



CONTO DEL BILANCIO 2011

Area Marina Protetta "Tavolara-Capo Ferro-Capalo" **CONTABILE GENERALE RIASSUNTIVO DELLE ENTRATE**

ENTRATE	COMPETENZA							RESIDUI			
	Previsioni Iniziali	Previsioni Definitive	% di Def.	Accertamenti	Riscossioni	% di Real.	Residui della Competenza	Conservati	Riscossi	% di Real.	Rimasti
1	2	3	4	5	6	7	8	9	10	11	12
TITOLO 1											
ENTRATE DA CONTRIBUTI E TRASF. CORRENTI STATO, REG. E ENTI PUBBLICI	506.000,00	1.024.159,00	202,40	1.024.138,68	714.658,56	69,78	309.480,12	1.068.547,17	262.856,00	24,60	805.691,17
TITOLO 2											
ENTRATE EXTRATRIBUTARIE	20.020,00	51.003,00	254,76	46.841,71	26.159,71	55,85	20.682,00	51.709,23	34.864,00	67,42	16.845,23
TITOLO 3											
ENTRATE DERIVANTI DA ALINAZIONI DA TRASF. DI CAPITALE E DA RISCOS. DI CREDITI	1.000.000,00	1.224.988,00	122,50	1.199.987,07	111.999,23	9,33	1.087.987,84	1.903.201,04	34.911,60	1,83	1.868.289,44
TOTALE ENTRATE FINALI	1.526.020,00	2.300.150,00	150,73	2.270.967,46	852.817,50	37,55	1.418.149,96	3.023.457,44	332.631,60	11,00	2.690.825,84
TITOLO 5											
ENTRATE DA SERV. PER CONTO DI TERZI	810.000,00	810.000,00	100,00	184.122,71	184.122,70	100,00	0,01	0,06	0,00	0,00	0,06
TOTALE	2.336.020,00	3.110.150,00	133,14	2.455.090,17	1.036.940,20	42,24	1.418.149,97	3.023.457,50	332.631,60	11,00	2.690.825,90
Avanzo di Amministrazione	0,00	0,00									
Fondo Cassa al 1° gennaio								465.953,64	465.953,64		
Totale Generale delle Entrate	2.336.020,00	3.110.150,00	133,14	2.455.090,17	1.036.940,20	42,24	1.418.149,97	3.489.411,14	798.585,24	11,00	2.690.825,90



CONTO DEL BILANCIO 2011

Area Marina Protetta " Tavolara-Capo Coda Cavallo" QUADRO GENERALE RIASSUNTIVO DELLE SPESE

SPESE	COMPETENZA							RESIDUI				
	Previsioni Iniziali	Previsioni Definitive	% di Def.	Impegni		Pagamenti	% di Real.	Residui della Competenza	Conservati	Pagati	% di Real.	Rimasti
				Totale	Di cui Spese Correlate alle Entrate							
1	2	3	4	5	6	7	8	9	10	11	12	13
TITOLO 1												
Spese correnti	513.520,00	912.896,00	177,77	880.685,91	0,00	388.141,81	44,07	492.544,10	893.464,57	404.897,48	45,32	488.567,09
TITOLO 2												
Spese in conto capitale	1.012.500,00	1.387.254,00	137,01	1.362.252,67	0,00	0,00	0,00	1.362.252,67	2.188.130,78	194.732,60	8,90	1.993.398,18
TOTALE SPESE FINALI	1.526.020,00	2.300.150,00	150,73	2.242.938,58	0,00	388.141,81	17,31	1.854.796,77	3.081.595,35	599.630,08	19,46	2.481.965,27
TITOLO 4												
Spese per servizi per conto di terzi	810.000,00	810.000,00	100,00	184.122,71	0,00	104.413,63	56,71	79.709,08	202.805,76	109.142,86	53,82	93.662,90
TOTALE	2.336.020,00	3.110.150,00	133,14	2.427.061,29	0,00	492.555,44	20,29	1.934.505,85	3.284.401,11	708.772,94	21,58	2.575.628,17
Disavanzo Ammin.	0,00	0,00										
Totale Generale Spese	2.336.020,00	3.110.150,00	133,14	2.427.061,29	0,00	492.555,44	20,29	1.934.505,85	3.284.401,11	708.772,94	21,58	2.575.628,17



CONTO DEL BILANCIO 2011

Area Marina Protetta "Tavolara-Capo Ferro-Capri" **CONTO DEL BILANCIO RIASSUNTIVO DEI RISULTATI DIFFERENZIALI**

RISULTATI DIFFERENZIALI	COMPETENZA						RESIDUI				
	Previsioni Iniziali	Previsioni Definitive	% di Def.	Accertamenti o Impegni	Riscossioni o Pagamenti	% di Real.	Residui Attivi e	Conservati	Riscossi o Pagati	% di Real.	Rimasti
1	2	3	4	5	6	7	8	9	10	11	12
A) Equilibrio Economico Finanziario											
Entrate Titolo I - II (+)	526.020,00	1.075.162,00	204,40	1.070.980,39	740.818,27	69,17	1.119.443,21	1.120.256,40	297.720,00	26,58	822.536,40
Avanzo di Amministrazione destinato a											
Spese Correnti (+)	0,00	0,00	0,00	0,00	0,00	0,00	0,00	0,00	0,00	0,00	0,00
Mutui per Debiti Fuori Bilancio (+)	0,00	0,00	0,00	0,00	0,00	0,00	0,00	0,00	0,00	0,00	0,00
Spese Correnti (-)	513.520,00	912.896,00	177,77	880.685,91	388.141,81	44,07	893.599,27	893.464,57	404.897,48	45,32	488.567,09
Differenza	12.500,00	162.266,00	1298,13	190.294,48	352.676,46	185,33	225.843,94	226.791,83	-107.177,48	-47,26	333.969,31
Quote di Capitale dei Mutui in Estinzione (-)	0,00	0,00	0,00	0,00	0,00	0,00	0,00	0,00	0,00	0,00	0,00
Differenza	12.500,00	162.266,00	1298,13	190.294,48	352.676,46	185,33	225.843,94	226.791,83	-107.177,48	-47,26	333.969,31
B) Equilibrio Finale											
Entrate Finali (Titoli I - II - III) (+)	1.526.020,00	2.300.150,00	150,73	2.270.967,46	852.817,50	37,55	3.022.644,25	3.023.457,44	332.631,60	11,00	2.690.825,84
Spese Finali (Titoli I - II) (-)	1.526.020,00	2.300.150,00	150,73	2.242.938,58	388.141,81	17,31	3.081.730,05	3.081.595,35	599.630,08	19,46	2.481.965,27
Saldo Netto da Finanziare (-)	0,00	0,00	0,00	0,00	0,00	0,00	59.085,80	58.137,91	266.998,48	459,25	0,00
Impiegare (+)	0,00	0,00	0,00	28.028,88	464.675,69	1.657,85	0,00	0,00	0,00	0,00	208.860,57

**CONTO DEL BILANCIO****2011**

Area Marina Protetta " Tavolara-Capo Cod

Riepilogo Generale di Classificazione delle Spese

IMPEGNI PER SPESE CORRENTI**FUNZIONI E SERVIZI**

1

INTERVENTI CORRENTI

Personale	Acquisto di beni di Consumo e/o di Materie Prime	Prestazioni di servizi	Utilizzo di Beni di terzi	Trasferimenti	Interessi passivi e Oneri Finanziari diversi	Imposte e Tasse	Oneri Straordinari della gestione Corrente	10	11	12	Totale
2	3	4	5	6	7	8	9				13

Funzion 01 Funzioni generali di amministrazione, di gestione e di controllo**Servizio 01 . 01** Organi istituzionali, partecipazione e decentramento

31.005,26 0,00 918,00 == == == 31.923,26

Servizio 01 . 02 Segreteria generale, personale e organizzazione

174.623,27 6.514,92 174.968,20 1.015,17 3.876,00 25.963,27 == == == 386.960,83

Servizio 01 . 08 Altri servizi generali

== == == 0,00

174.623,27 6.514,92 205.973,46 1.015,17 3.876,00 26.881,27 == == == 418.884,09

Funzion 09 Funzioni riguardanti la gestione del territorio e dell'ambiente**Servizio 09 . 06** Parchi e servizi per la tutela ambientale del verde, altri servizi relativi al territorio ed all'ambiente

9.000,00 423.009,53 0,00 18.950,00 10.842,29 0,00 == == == 461.801,82

9.000,00 423.009,53 0,00 18.950,00 10.842,29 0,00 == == == 461.801,82

TOTALE SPESE CORRENTI

174.623,27 15.514,92 628.982,99 1.015,17 22.826,00 37.723,56 0,00 == == == 880.685,91




RIEPILOGO GENERALE DELLE SPESE

2011

Area Marina Protetta " Tavolara-Capo Cod

Riepilogo Generale di Classificazione delle Spese
IMPEGNI PER SPESE IN CONTO CAPITALE

FUNZIONI E SERVIZI										
1										
INTERVENTI PER INVESTIMENTI										
Acquisizione di Beni Immobili	Espropri e Servitù Onerose	Acquisto di beni Specifici per Realizzazioni in	Utilizzo di beni di Terzi per Realizzazioni in	Acquisizione di Beni Mobili,macchine,e	Incarichi Professionali Esterni	Trasferimenti di capitale	Partecipazioni Azionarie	Conferimenti di capitale	Concessione di Crediti e Anticipazioni	Totale
2	3	4	5	6	7	8	9	10	11	13
Funzion 01 <u>Funzioni generali di amministrazione, di gestione e di controllo</u>										
Servizio 01 . 02 Segreteria generale,personale e organizzazione										
0,00				0,00						0,00
0,00				0,00						0,00
Funzion 09 <u>Funzioni riguardanti la gestione del territorio e dell'am- biente</u>										
Servizio 09 . 06 Parchi e servizi per la tutela ambientale del verde, altri servizi relativi al territorio ed all'ambiente										
224.987,07				137.265,60	0,00					362.252,67
224.987,07				137.265,60	0,00					362.252,67
Funzion 12 <u>Funzioni relative a servizi produttivi</u>										
Servizio 12 . 03 Distribuzione energia elettrica										
1.000.000,00										1.000.000,00
1.000.000,00										1.000.000,00
TOTALE SPESE IN CONTO CAPITALE										
1.224.987,07				137.265,60	0,00					1.362.252,67



CONTO DEL BILANCIO 2011

Area Marina Protetta " Tavolara-Capo Coda Cavallo" FUNZIONI DELEGATE DALLA REGIONE

Quadro analitico per funzioni, servizi, interventi delle spese per funzioni delegate alla regione da predisporre secondo le norme regionali
(Art. 7, comma 12, decreto legislativo 25 Febbraio 1995, n. 77)

Codice e numero	DENOMINAZIONE	Residui Conservati e Stanz. Definitivi di	Conto del Tesoriere Pagamenti	Deter. dei residui Residui da riportare	Impegni	Minori Residui o Economie
		Residui (A)	Residui (B)	Residui (C)	Residui (D=B+C)	(E = D - A)
		Competenza (F)	Competenza (G)	Competenza (H)	Comp. (I=G+H)	(L = F - I)
		Totale (M)	Totale (N)	Res. al 31/12 (O=C+H)	Impegni al 31/12 (P=D+I)	
1	2	3	4	5	6	7
	Titolo 0					
	Funzione 00					
	Servizio 00.00					
00.00.00.00		RS	0,00	0,00	0,00	
		CP	0,00	0,00	0,00	0,00
		T	0,00	0,00		
	Totale Servizio 00.00	RS				
		CP	0,00	0,00	0,00	0,00
		T				
	Totale Funzione 00	RS				
		CP	0,00	0,00	0,00	0,00
		T				
	Totale Titolo 0	RS				
		CP	0,00	0,00	0,00	0,00
		T				



CONTO DEL BILANCIO 2011

Area Marina Protetta " Tavolara-Capo Coda Cavallo"

UTILIZZO DI CONTRIBUTI E TRASFERIMENTI DA PARTE DI ORGANISMI COMUNITARI E INTERNAZIONALI

Quadro analitico per funzioni, servizi, interventi delle spese finanziate con fondi comunitari e internazionali

Codice e numero	DENOMINAZIONE	Residui Conservati e Stanz. Definitivi di	Conto del Tesoriere Pagamenti	Deter. dei residui Residui da riportare	Impegni	Minori Residui o Economie
		Residui (A)	Residui (B)	Residui (C)	Residui (D=B+C)	(E = D - A)
		Competenza (F)	Competenza (G)	Competenza (H)	Comp. (I=G+H)	(L = F - I)
		Totale (M)	Totale (N)	Res. al 31/12 (O=C+H)	Impegni al 31/12 (P=D+I)	
1	2	3	4	5	6	7
	Titolo					
	Funzione					
	Servizio . 00					
. 00 . 00 .		RS	0,00	0,00	0,00	0,00
		CP	0,00	0,00	0,00	0,00
		T	0,00	0,00	0,00	0,00
	Totale Servizio . 00	RS	0,00	0,00	0,00	0,00
		CP	0,00	0,00	0,00	0,00
		T	0,00	0,00	0,00	0,00
	Totale Funzione	RS	0,00	0,00	0,00	0,00
		CP	0,00	0,00	0,00	0,00
		T	0,00	0,00	0,00	0,00
	Totale Titolo	RS	0,00	0,00	0,00	0,00
		CP	0,00	0,00	0,00	0,00
		T	0,00	0,00	0,00	0,00



CONTO DEL BILANCIO 2011

Area Marina Protetta "Tavolara-Capo Coda Cavallo"

QUADRO RIASSUNTIVO DELLA GESTIONE DI COMPETENZA

RISCOSSIONI	(+)	1.036.940,20
PAGAMENTI	(-)	492.555,44
DIFFERENZA		544.384,76
RESIDUI ATTIVI	(+)	1.418.149,97
RESIDUI PASSIVI	(-)	1.934.505,85
DIFFERENZA		-516.355,88
	AVANZO DI GESTIONE	28.028,88
	- Fondi Vincolati	0,00
Risultato di Gestione	- Fondi per Finanziamento Spese in Conto Capitale	0,00
	- Fondi di Ammortamento	0,00
	- Fondi non Vincolati	28.028,88



Area Marina Protetta " Tavolara-Capo Coda Cavallo"

QUADRO RIASSUNTIVO DELLA GESTIONE FINANZIARIA

	GESTIONE		
	RESIDUI	COMPETENZA	TOTALE
Fondo di Cassa al 1° Gennaio			465.953,64
RISCOSSIONI	332.631,60	1.036.940,20	1.369.571,80
PAGAMENTI	708.772,94	492.555,44	1.201.328,38
FONDO DI CASSA AL 31 DICEMBRE			634.197,06
PAGAMENTI per azioni esecutive non regolarizzate al 31 dicembre			0,00
DIFFERENZA			634.197,06
RESIDUI ATTIVI	2.690.825,90	1.418.149,97	4.108.975,87
RESIDUI PASSIVI	2.575.628,17	1.934.505,85	4.510.134,02
DIFFERENZA			-401.158,15
		AVANZO DI AMMINISTRAZIONE	233.038,91
		- Fondi Vincolati	0,00
		- Fondi per Finanziamento Spese in Conto Capitale	0,00
		- Fondi di Ammortamento	0,00
		- Fondi non Vincolati	233.038,91

Risultato di Amministrazione

rea Marina Protetta " Tavolara-Capo Coda Cavallo", li 24/04/2012

IL SEGRETARIO

IL RESPONSABILE DEL SERVIZIO FINANZIARIO

IL RAPPRESENTANTE LEGALE

Timbro
Dell'ente