



**CONSORZIO DI GESTIONE
AREA MARINA PROTETTA
TAVOLARA-PUNTA CODA CAVALLO**

***BILANCIO DI PREVISIONE
PER L'ESERCIZIO
2012***



BILANCIO DI PREVISIONE 2012

Area Marina Protetta " Tavolara-Capo Coda C

PARTE I - ENTRATA

Codice e numero	RISORSA Denominazione	Accertamenti ultimo esercizio chiuso	Previsioni definitive esercizio in corso	PREVISIONI DI COMPETENZA per l'anno al quale si riferisce il presente bilancio			Annotazioni
				VARIAZIONI		SOMME RISULTANTI	
				Aumento	Diminuzione		
1	2	3	4	5	6	7	8
Avanzo di Amministrazione							
		0,00	0,00	0,00	0,00	0,00	0,00
Di cui:							
	Finanziamento Investimenti	0,00	0,00	0,00	0,00	0,00	0,00
	Fondo Ammortamenti	0,00	0,00	0,00	0,00	0,00	0,00
	Non Vincolato	0,00	0,00	0,00	0,00	0,00	0,00
	Vincolato	0,00	0,00	0,00	0,00	0,00	0,00
Titolo 1 ENTRATE DA CONTRIBUTI E TRASF. CORRENTI STATO, REG. E ENTI PUBBLICI							
Categoria 01 01 CATEGORIA 1^ - ENTRATE DERIVANTI DA CONTRIBUTI E TRASFERIMENTI CORRENTI DALLLO STATO							
01.01.0200	CONTRIBUTI E TRASFERIMENTI CORRENTI DALLLO STATO - RISORSE	150.000,00	150.000,00	0,00	0,00	150.000,00	
01.01.0210	TRASFERIMENTI CORRENTI DALLLO STATO FINALIZZATI	302.631,14	332.568,00	72.710,00	177.568,00	227.710,00	
Totale Categoria 01.01		452.631,14	482.568,00	72.710,00	177.568,00	377.710,00	
Categoria 01 02 CATEGORIA 2^ - ENTRATE DERIVANTI DA CONTRIBUTI E TRASFERIMENTI CORRENTI DELLA REGIONE							
01.02.0270	FUNZIONI GESTIONE DEL TERRITORIO E AMBIENTE	147.829,00	178.591,00	95.000,00	178.591,00	95.000,00	
Totale Categoria 01.02		147.829,00	178.591,00	95.000,00	178.591,00	95.000,00	
Categoria 01 05 CATEGORIA 5^ - ENTRATE DERIVANTI DA CONTRIBUTI E TRASFERIMENTI CORRENTI DA ALTRI ENTI DEL SETTORE PUBBL.							
01.05.0281	CONTRIBUTI E TRASFERIMENTI CORRENTI DA ALTRI ENTI DEL SETTORE PUBBLICO	366.000,00	363.000,00	22.000,00	63.000,00	322.000,00	
Totale Categoria 01.05		366.000,00	363.000,00	22.000,00	63.000,00	322.000,00	
Totale Titolo 1		966.460,14	1.024.159,00	189.710,00	419.159,00	794.710,00	



BILANCIO DI PREVISIONE 2012

Area Marina Protetta " Tavolara-Capo Coda Cavallo "

PARTE I - ENTRATA

Codice e numero	R I S O R S A Denominazione	Accertamenti ultimo esercizio chiuso	Previsioni definitive esercizio in corso	PREVISIONI DI COMPETENZA per l'anno al quale si riferisce il presente bilancio			Annotazioni
				V A R I A Z I O N I		S O M M E R I S U L T A N T I	
				Aumento	Diminuzione		
1	2	3	4	5	6	7	8
Riassunto del Titolo 1							
ENTRATE DA CONTRIBUTI E TRASF. CORRENTI STATO, REG. E ENTI PUBBLICI							
Categoria 01.01							
CATEGORIA 1^ - ENTRATE DERIVANTI DA CONTRIBUTI E TRASFERIMENTI CORRENTI DALLO STATO							
Categoria 01.02							
CATEGORIA 2^ - ENTRATE DERIVANTI DA CONTRIBUTI E TRASFERIMENTI CORRENTI DELLA REGIONE							
Categoria 01.05							
CATEGORIA 5^ - ENTRATE DERIVANTI DA CONTRIBUTI E TRASFERIMENTI CORRENTI DA ALTRI ENTI DEL SETTORE PUBBLICO							
Totale Titolo 1		966.460,14	1.024.159,00	189.710,00	419.159,00	794.710,00	

BILANCIO DI PREVISIONE 2012

Area Marina Protetta "Tavolara-Capo Coda Cavallo" PARTE I - ENTRATA

Codice e numero	RISORSA Denominazione	Accertamenti ultimo esercizio chiuso	Previsioni definitive esercizio in corso	PREVISIONI DI COMPETENZA per l'anno al quale si riferisce il presente bilancio			Annotazioni
				V A R I A Z I O N I		SOMME RISULTANTI	
				Aumento	Diminuzione		
1	2	3	4	5	6	7	8

Titolo 2 ENTRATE EXTRATRIBUTARIE

Categoria 02 01 CATEGORIA 1^ PROVENTI DEI SERVIZI PUBBLICI

02.01.0580	SEGRETARIA GENERALE, PERSONALE E ORGANIZZAZIONE	0,00	1.000,00	0,00	0,00	1.000,00	
02.01.0640	ALTRI SERVIZI GENERALI	0,00	20,00	5,00	0,00	25,00	
02.01.0800	GESTIONE DEL TERRITORIO	19.250,00	47.552,00	168,00	27.500,00	20.220,00	Ril. I.V.A.
Totale Categoria 02.01		19.250,00	48.572,00	173,00	27.500,00	21.245,00	

Categoria 02 03 CATEGORIA 3^ INTERESSI SU ANTICIPAZIONI E CREDITI

02.03.1050	INTERESSI SU DEPOSITI DI DENARO O VALORI MOBILIARI	1.151,61	1.000,00	0,00	0,00	1.000,00	
Totale Categoria 02.03		1.151,61	1.000,00	0,00	0,00	1.000,00	

Categoria 02 05 CATEGORIA 5^ PROVENTI DIVERSI

02.05.1100	PROVENTI DIVERSI	15.000,00	1.431,00	0,00	1.406,00	25,00	
Totale Categoria 02.05		15.000,00	1.431,00	0,00	1.406,00	25,00	
Totale Titolo 2		35.401,61	51.003,00	173,00	28.906,00	22.270,00	



BILANCIO DI PREVISIONE 2012

Area Marina Protetta "Tavolara-Capo Coda Cavallo"

PARTE I - ENTRATA

Codice e numero	R I S O R S A Denominazione	Accertamenti ultimo esercizio chiuso	Previsioni definitive esercizio in corso	PREVISIONI DI COMPETENZA per l'anno al quale si riferisce il presente bilancio			Annotazioni
				V A R I A Z I O N I		S O M M E R I S U L T A N T I	
				Aumento	Diminuzione		
1	2	3	4	5	6	7	8
	Riassunto del Titolo 2						
	ENTRATE EXTRATRIBUTARIE						
	Categoria 02.01						
	CATEGORIA 1^ - PROVENTI DEI SERVIZI PUBBLICI	19.250,00	48.572,00	173,00	27.500,00	21.245,00	
	Categoria 02.03						
	CATEGORIA 3^ - INTERESSI SU ANTICIPAZIONI E CREDITI	1.151,61	1.000,00	0,00	0,00	1.000,00	
	Categoria 02.05						
	CATEGORIA 5^ - PROVENTI DIVERSI	15.000,00	1.431,00	0,00	1.406,00	25,00	
	Totale Titolo 2	35.401,61	51.003,00	173,00	28.906,00	22.270,00	



BILANCIO DI PREVISIONE 2012

Area Marina Protetta "Tavolara-Capo Coda Cavallo"

PARTE I - ENTRATA

Codice e numero	RISORSA	Accertamenti ultimo esercizio chiuso	Previsioni definitive esercizio in corso	PREVISIONI DI COMPETENZA per l'anno al quale si riferisce il presente bilancio			Annotazioni
				VARIAZIONI	SOMME RISULTANTI		
1	2	3	4	Aumento	Diminuzione	7	8
	Titolo 3						
	ENTRATE DERIVANTI DA ALINAZIONI DA TRASF. DI CAPITALE E DA RISCOS. DI CREDITI						
	Categoria 03 02						
03.02.1170	TRASFERIMENTI STRAORDINARI DI CAPITALE DALLLO STATO	38.000,00	0,00	0,00	0,00	0,00	0,00
	Totale Categoria 03.02	38.000,00	0,00	0,00	0,00	0,00	0,00
	Categoria 03 03						
03.03.1190	TRASFERIMENTI STRAORDINARI DALLA REGIONE - RISORSE	0,00	1.199.988,00	0,00	1.199.988,00	0,00	0,00
	Totale Categoria 03.03	0,00	1.199.988,00	0,00	1.199.988,00	0,00	0,00
	Categoria 03 04						
03.04.1220	TRASFERIMENTI STRAORDINARI DI CAPITALE DA ALTRI ENTI PUBBLICI - RISORSE	0,00	25.000,00	0,00	25.000,00	0,00	0,00
	Totale Categoria 03.04	0,00	25.000,00	0,00	25.000,00	0,00	0,00
	Totale Titolo 3	38.000,00	1.224.988,00	0,00	1.224.988,00	0,00	0,00



BILANCIO DI PREVISIONE 2012

Area Marina Protetta "Tavolara-Capo Coda Cavallo" PARTE I - ENTRATA

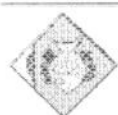
Codice e numero	R I S O R S A	Accertamenti ultimo esercizio chiuso	Previsioni definitive esercizio in corso	PREVISIONI DI COMPETENZA per l'anno al quale si riferisce il presente bilancio			Annotazioni
				V A R I A Z I O N I			
				Aumento	Diminuzione	SOMME RISULTANTI	
1	2	3	4	5	6	7	8
Riassunto del Titolo 3							
ENTRATE DERIVANTI DA ALINAZIONI DA TRASF. DI CAPITALE E DA RISCOS. DI CREDITI							
	Categoria 03 . 02						
	CATEGORIA 2^ -	38.000,00	0,00	0,00	0,00	0,00	
	TRASFERIMENTI DI CAPITALE DALLO STATO						
	Categoria 03 . 03						
	CATEGORIA 3^ -	0,00	1.199.988,00	0,00	1.199.988,00	0,00	
	TRASFERIMENTI DI CAPITALE DALLA REGIONE						
	Categoria 03 . 04						
	CATEGORIA 4^ -	0,00	25.000,00	0,00	25.000,00	0,00	
	TRASFERIMENTI DA ALTRI ENTI DEL SETTORE PUBBLICO						
	Totale Titolo 3	38.000,00	1.224.988,00	0,00	1.224.988,00	0,00	

BILANCIO DI PREVISIONE 2012

Area Marina Protetta "Tavolara-Capo Coda Cavallo" **PARTE I - ENTRATA**

Codice e numero	RISORSA Denominazione	Accertamenti ultimo esercizio chiuso	Previsioni definitive esercizio in corso	PREVISIONI DI COMPETENZA per l'anno al quale si riferisce il presente bilancio			Annotazioni
				VARIAZIONI		SOMME	
1	2	3	4	Aumento	Diminuzione	RISULTANTI	8
	5						
Titolo 5 ENTRATE DA SERV. PER CONTO DI TERZI							
05.01.		28.387,20	100.000,00	0,00	0,00	100.000,00	
05.02.		96.604,12	300.000,00	0,00	0,00	300.000,00	
05.04.		0,00	100.000,00	0,00	0,00	100.000,00	
05.05.		109.142,86	300.000,00	0,00	0,00	300.000,00	
05.06.		0,00	10.000,00	0,00	0,00	10.000,00	
	Totale Titolo	234.134,18	810.000,00	0,00	0,00	810.000,00	

BILANCIO DI PREVISIONE 2012



Area Marina Protetta "Tavolara-Capo Coda Cavallo" PARTE I - ENTRATA

Codice e numero	R I S O R S A Denominazione	Accertamenti ultimo esercizio chiuso	Previsioni definitive esercizio in corso	PREVISIONI DI COMPETENZA per l'anno al quale si riferisce il presente bilancio			Annotazioni
				V A R I A Z I O N I		S O M M E R I S U L T A N T I	
				Aumento	Diminuzione		
1	2	3	4	5	6	8	
Riassunto del Titolo 5							
ENTRATE DA SERV. PER CONTO DI TERZI							
Categoria 05 . 01							
	RITENUTE PREVIDENZIALI ED ASSISTENZIALI AL PERSONALE	28.387,20	100.000,00	0,00	0,00	100.000,00	
Categoria 05 . 02							
	RITENUTE ERARIALI	96.604,12	300.000,00	0,00	0,00	300.000,00	
Categoria 05 . 04							
	DEPOSITI CAUZIONALI	0,00	100.000,00	0,00	0,00	100.000,00	
Categoria 05 . 05							
	RIMBORSO SPESE PER IL SERVIZIO PER CONTO TERZI	109.142,86	300.000,00	0,00	0,00	300.000,00	
Categoria 05 . 06							
	RIMBORSO DI ANTICIPAZIONE DI FONDI PER IL SERVIZIO ECONOM	0,00	10.000,00	0,00	0,00	10.000,00	
Totale Titolo		5	810.000,00	0,00	0,00	810.000,00	



BILANCIO DI PREVISIONE 2012

Area Marina Protetta " Tavolara-Capo Coda Cavallo "

PARTE I - ENTRATA

Codice e numero	RISORSA Denominazione	Accertamenti ultimo esercizio chiuso	Previsioni definitive esercizio in corso	PREVISIONI DI COMPETENZA per l'anno al quale si riferisce il presente bilancio			Annotazioni
				VARIAZIONI		SOMME RISULTANTI	
				Aumento	Diminuzione		
1	2	3	4	5	6	7	8

Riepilogo dei Titoli - Entrate

TITOLO 1							
ENTRATE DA CONTRIBUTI E TRASF. CORRENTI STATO, REG. E ENTI PUBBLICI		966.460,14	1.024.159,00	189.710,00	419.159,00	794.710,00	
TITOLO 2							
ENTRATE EXTRATRIBUTARIE		35.401,61	51.003,00	173,00	28.906,00	22.270,00	
TITOLO 3							
ENTRATE DERIVANTI DA ALINAZIONI DA TRASF. DI CAPITALE E DA RISCOS. DI CREDITI		38.000,00	1.224.988,00	0,00	1.224.988,00	0,00	
TITOLO 5							
ENTRATE DA SERV. PER CONTO DI TERZI		234.134,18	810.000,00	0,00	0,00	810.000,00	
TOTALE		1.273.995,93	3.110.150,00	189.883,00	1.673.053,00	1.626.980,00	
Avanzo di Amministrazione		0,00	0,00	0,00	0,00	0,00	
			0				
Totale Generale delle Entrate		1.273.995,93	3.110.150,00	189.883,00	1.673.053,00	1.626.980,00	



BILANCIO DI PREVISIONE 2012

Area Marina Protetta "Tavolara-Capo Coda Cavallo"

PARTE II - SPESA

Codice e numero	INTERVENTO	Impegni ultimo esercizio chiuso	Previsioni definitive esercizio in corso	PREVISIONI DI COMPETENZA per l'anno al quale si riferisce il presente bilancio			Annotazioni	
				VARIAZIONI		SOMME RISULTANTI		
1	2	3	4	Aumento	Diminuzione		6	7
TITOLO I Spese correnti								
Funzione 01 Funzioni generali di amministrazione, di gestione e di controllo								
Servizio 01.01 Organi istituzionali, partecipazione e decentramento								
01.01.01.03	Prestazioni di servizi	36.387,71	36.570,00	3.000,00	2.540,00	37.030,00		
01.01.01.07	Imposte e tasse	963,31	1.020,00	0,00	102,00	918,00		
Totale Servizio 01.01		37.351,02	37.590,00	3.000,00	2.642,00	37.948,00		
Servizio 01.02 Segreteria generale, personale e organizzazione								
01.01.02.01	Personale	166.509,20	174.626,00	123.727,00	0,00	298.353,00		
01.01.02.02	Acquisto di beni di consumo e o di materie prime	5.677,60	6.772,00	728,00	0,00	7.500,00		
01.01.02.03	Prestazioni di servizi	196.960,59	195.151,00	9.760,00	141.801,00	63.110,00		
01.01.02.04	Utilizzo di beni di terzi	658,34	1.016,00	984,00	0,00	2.000,00		
01.01.02.05	Trasferimenti	1.876,00	3.900,00	0,00	0,00	3.900,00		
01.01.02.07	Imposte e tasse	25.664,42	26.093,00	4.269,00	4.604,00	25.758,00		
Totale Servizio 01.02		397.346,15	407.558,00	139.468,00	146.405,00	400.621,00		
Servizio 01.08 Altri servizi generali								
01.01.08.11	Fondo di riserva	0,00	4.734,00	0,00	15,00	4.719,00		
Totale Servizio 01.08		0,00	4.734,00	0,00	15,00	4.719,00		
Totale Funzione 01		434.697,17	449.882,00	142.468,00	149.062,00	443.288,00		



BILANCIO DI PREVISIONE 2012

Area Marina Protetta "Tavolara-Capo Coda Cavallo" PARTE II - SPESA


Codice e numero	INTERVENTO Denominazione	Impegni ultimo esercizio chiuso	Previsioni definitive esercizio in corso	PREVISIONI DI COMPETENZA per l'anno al quale si riferisce il presente bilancio			Annotazioni
				VARIAZIONI		SOMME RISULTANTI	
				Aumento	Diminuzione		
1	2	3	4	5	6	7	8
	Funzione						
	09 Funzioni riguardanti la gestione del territorio e dell'am- biente						
	Servizio						
	09.06 Parchi e servizi per la tutela ambientale del verde, altri servizi relativi al territorio ed all'ambiente						
01.09.06.01	Personale	0,00	0,00	23.438,00	0,00	23.438,00	
01.09.06.02	Acquisto di beni di consumo e o di materie prime	12.510,00	9.000,00	14.000,00	3.000,00	20.000,00	
01.09.06.03	Prestazioni di servizi	470.666,03	423.860,00	101.876,00	252.531,00	273.205,00	
01.09.06.05	Trasferimenti	4.000,00	18.950,00	1.000,00	18.950,00	1.000,00	
01.09.06.07	Imposte e tasse	9.879,00	11.204,00	1.832,00	6.697,00	6.339,00	
01.09.06.08	Oneri straordinari della gestione corrente	5.000,00	0,00	0,00	0,00	0,00	
	Totale Servizio	09.06	502.055,03	463.014,00	142.146,00	281.178,00	323.982,00
	Totale Funzione	09	502.055,03	463.014,00	142.146,00	281.178,00	323.982,00
	Totale Titolo	1	936.752,20	912.896,00	284.614,00	430.240,00	767.270,00



BILANCIO DI PREVISIONE 2012

Area Marina Protetta "Tavolara-Capo Coda Cavallo" PARTE II - SPESA

Codice e numero	INTERVENTO Denominazione	Impegni ultimo esercizio chiuso	Previsioni definitive esercizio in corso	PREVISIONI DI COMPETENZA per l'anno al quale si riferisce il presente bilancio			Annotazioni	
				VARIAZIONI		SOMME		
1	2	3	4	Aumento	Diminuzione	RISULTANTI	7	8
	Riassunto del Titolo 1							
	Spese correnti							
	Funzione 1							
	Funzioni generali di amministrazione, di gestione e di controllo	434.697,17	449.882,00	142.468,00	149.062,00	443.288,00		
	Funzione 9							
	Funzioni riguardanti la gestione del territorio e dell'am- biente	502.055,03	463.014,00	142.146,00	281.178,00	323.982,00		
	Totale Titolo 1	936.752,20	912.896,00	284.614,00	430.240,00	767.270,00		



BILANCIO DI PREVISIONE 2012

Area Marina Protetta "Tavolara-Capo Coda Cavallo" PARTE II - SPESA

Codice e numero	INTERVENTO		Impegni ultimo esercizio chiuso	Previsioni definitive esercizio in corso	PREVISIONI DI COMPETENZA per l'anno al quale si riferisce il presente bilancio			Annotazioni
	Denominazione	2			VARIAZIONI		SOMME RISULTANTI	
					Aumento	Diminuzione		
1	2	3	4	5	6	7	8	
TITOLO 2 Spese in conto capitale								
Funzione 01 Funzioni generali di amministrazione, di gestione e di controllo								
Servizio 01.02 Segreteria generale, personale e organizzazione								
02.01.02.05	Acquisizioni di beni mobili, macchine ed attrezzature tecnico-scientifiche	9.436,80	0,00	8.000,00	0,00	8.000,00		
Totale Servizio 01.02		9.436,80	0,00	8.000,00	0,00	8.000,00		
Totale Funzione 01		9.436,80	0,00	8.000,00	0,00	8.000,00		
Funzione 09 Funzioni riguardanti la gestione del territorio e dell'ambiente								
Servizio 09.06 Parchi e servizi per la tutela ambientale del verde, altri servizi relativi al territorio ed all'ambiente								
02.09.06.01	Acquisizione di beni immobili	0,00	249.988,00	0,00	224.988,00	25.000,00		
02.09.06.05	Acquisizioni di beni mobili, macchine ed attrezzature tecnico-scientifiche	58.842,00	137.266,00	0,00	120.556,00	16.710,00	Ril. I.V.A.	
Totale Servizio 09.06		58.842,00	387.254,00	0,00	345.544,00	41.710,00		
Totale Funzione 09		58.842,00	387.254,00	0,00	345.544,00	41.710,00		
Funzione 12 Funzioni relative a servizi produttivi								
Servizio 12.03 Distribuzione energia elettrica								
02.12.03.01	Acquisizione di beni immobili	0,00	1.000.000,00	0,00	1.000.000,00	0,00		
Totale Servizio 12.03		0,00	1.000.000,00	0,00	1.000.000,00	0,00		



BILANCIO DI PREVISIONE 2012

Area Marina Protetta "Tavolara-Capo Coda Cavallo"

PARTE II - SPESA

Codice e numero	INTERVENTO	Impegni ultimo esercizio chiuso	Previsioni definitive esercizio in corso	PREVISIONI DI COMPETENZA per l'anno al quale si riferisce il presente bilancio			Annotazioni	
				VARIAZIONI		SOMME		
1	2	3	4	Aumento	Diminuzione	RISULTANTI	7	8
	Totale Funzione	12	0,00	1.000.000,00	0,00	1.000.000,00	0,00	
	Totale Titolo	2	68.278,80	1.387.254,00	8.000,00	1.345.544,00	49.710,00	



BILANCIO DI PREVISIONE 2012

Area Marina Protetta "Tavolara-Capo Coda Cavallo" PARTE II - SPESA

Codice e numero	INTERVENTO Denominazione	Impegni ultimo esercizio chiuso	Previsioni definitive esercizio in corso	PREVISIONI DI COMPETENZA per l'anno al quale si riferisce il presente bilancio			Annotazioni
				VARIAZIONI		SOMME RISULTANTI	
				Aumento	Diminuzione		
1	2	3	4	5	6	7	8
	Riassunto del Titolo 2						
	Spese in conto capitale						
	Funzione 1						
	Funzioni generali di amministrazione, di gestione e di controllo	9.436,80	0,00	8.000,00	0,00	8.000,00	
	Funzione 9						
	Funzioni riguardanti la gestione del territorio e dell'am-biente	58.842,00	387.254,00	0,00	345.544,00	41.710,00	
	Funzione 12						
	Funzioni relative a servizi produttivi	0,00	1.000.000,00	0,00	1.000.000,00	0,00	
	Totale Titolo 2	68.278,80	1.387.254,00	8.000,00	1.345.544,00	49.710,00	



BILANCIO DI PREVISIONE 2012

Area Marina Protetta "Tavolara-Capo Coda Cavallo"

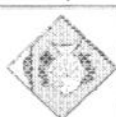
PARTE II - SPESA

Codice e numero	INTERVENTO Denominazione	Impegni ultimo esercizio chiuso	Previsioni definitive esercizio in corso	PREVISIONI DI COMPETENZA per l'anno al quale si riferisce il presente bilancio			Annotazioni	
				VARIAZIONI		SOMME RISULTANTI		
1	2	3	4	Aumento	Diminuzione		6	7
Titolo 4 Spese per servizi per conto di terzi								
04.00.00.01	Ritenute previdenziali e assistenziali al personale	28.387,20	100.000,00	0,00	0,00	0,00	100.000,00	
04.00.00.02	Ritenute erariali	96.604,12	300.000,00	0,00	0,00	0,00	300.000,00	
04.00.00.04	Restituzione di depositi cauzionali	0,00	100.000,00	0,00	0,00	0,00	100.000,00	
04.00.00.05	Spese per servizi per conto terzi	109.142,86	300.000,00	0,00	0,00	0,00	300.000,00	
04.00.00.06	Anticipazione ai fondi per il servizio economato	0,00	10.000,00	0,00	0,00	0,00	10.000,00	
Totale Titolo		4	810.000,00	0,00	0,00	0,00	810.000,00	

BILANCIO DI PREVISIONE 2012

Area Marina Protetta "Tavolara-Capo Coda Cavallo" **PARTE II - SPESA**

Codice e numero	INTERVENTO Denominazione	Impegni ultimo esercizio chiuso	Previsioni definitive esercizio in corso	PREVISIONI DI COMPETENZA per l'anno al quale si riferisce il presente bilancio			Annotazioni
				VARIAZIONI			
				Aumento	Diminuzione	SOMME RISULTANTI	
1	2	3	4	5	6	7	8
	Riassunto del Titolo 4						
	Spese per servizi per conto di terzi						
	Funzione						
		234.134,18	810.000,00	0,00	0,00	810.000,00	
	Totale Titolo	234.134,18	810.000,00	0,00	0,00	810.000,00	



BILANCIO DI PREVISIONE 2012

Area Marina Protetta "Tavolara-Capo Coda Cavallo" **PARTE II - SPESA**

Codice e numero	INTERVENTO Denominazione	Impegni ultimo esercizio chiuso	Previsioni definitive esercizio in corso	PREVISIONI DI COMPETENZA per l'anno al quale si riferisce il presente bilancio			Annotazioni
				VARIAZIONI		SOMME RISULTANTI	
				Aumento	Diminuzione		
1	2	3	4	5	6	7	8
Riepilogo dei Titoli - Spese							
TITOLO 1							
Spese correnti		936.752,20	912.896,00	284.614,00	430.240,00	767.270,00	
TITOLO 2							
Spese in conto capitale		68.278,80	1.387.254,00	8.000,00	1.345.544,00	49.710,00	
TITOLO 4							
Spese per servizi per conto di terzi		234.134,18	810.000,00	0,00	0,00	810.000,00	
TOTALE		1.239.165,18	3.110.150,00	292.614,00	1.775.784,00	1.626.980,00	
Disavanzo di Amministrazione		0,00	0,00	0,00	0,00	0,00	
Totale Generale delle Spese		1.239.165,18	3.110.150,00	292.614,00	1.775.784,00	1.626.980,00	



BILANCIO DI PREVISIONE 2012

Area Marina Protetta "Tavolara-Capo Coda Cavallo"

SINTESI DELLE ENTRATE

RISORSA	Denominazione	Accertamenti ultimo esercizio chiuso	Previsioni definitive esercizio in corso	PREVISIONI DI COMPETENZA per l'anno al quale si riferisce il presente bilancio		Annotazioni
				VARIAZIONI		
				Aumento	Diminuzione	
Avanzo di Amministrazione		0,00	0,00	0,00	0,00	
Di cui:						
Finanziamento Investimenti		0,00	0,00	0,00	0,00	
Fondo Ammortamenti		0,00	0,00	0,00	0,00	
Non Vincolato		0,00	0,00	0,00	0,00	
Vincolato		0,00	0,00	0,00	0,00	
TITOLO 1 ENTRATE DA CONTRIBUTI E TRASF. CORRENTI STATO, REG. E ENTI PUBBLICI						
Categoria 01.01						
CATEGORIA 1^ - ENTRATE DERIVANTI DA CONTRIBUTI E TRASFERIMENTI CORRENTI DALLO STATO		452.631,14	482.568,00	72.710,00	177.568,00	377.710,00
Categoria 01.02						
CATEGORIA 2^ - ENTRATE DERIVANTI DA CONTRIBUTI E TRASFERIMENTI CORRENTI DELLA REGIONE		147.829,00	178.591,00	95.000,00	178.591,00	95.000,00
Categoria 01.03						
CATEGORIA 3^ - ENTRATE DERIVANTI DA CONTRIBUTI DALLA REGIONE PER FUNZIONI DELEGATE		0,00	0,00	0,00	0,00	0,00
Categoria 01.04						
CATEGORIA 4^ - ENTRATE DERIVANTI DA CONTRIBUTI E TRASFERIMENTI DA PARTE DI ORGANISMI COMUNITARI E INTERNAZIONALI		0,00	0,00	0,00	0,00	0,00
Categoria 01.05						
CATEGORIA 5^ - ENTRATE DERIVANTI DA CONTRIBUTI E TRASFERIMENTI CORRENTI DA ALTRI ENTI DEL SETTORE PUBBLICO		366.000,00	363.000,00	22.000,00	63.000,00	322.000,00



BILANCIO DI PREVISIONE 2012

Area Marina Protetta " Tavolara-Capo Coda Cavallo "

INTESI DELLE ENTRATE

RISORSA	Denominazione	Accertamenti ultimo esercizio chiuso	Previsioni definitive esercizio in corso	PREVISIONI DI COMPETENZA per l'anno al quale si riferisce il presente bilancio			Annotazioni
				VARIAZIONI		SOMME	
				Aumento	Diminuzione	RISULTANTI	

Totale Titolo 1 966.460,14 1.024.159,00 189.710,00 419.159,00 794.710,00

TITOLO 2 ENTRATE EXTRATRIBUTARIE

Categoria 02. 01

CATEGORIA 1^ - PROVENTI DEI SERVIZI PUBBLICI

19.250,00 48.572,00 173,00 27.500,00 21.245,00

Categoria 02. 02

CATEGORIA 2^ - PROVENTI DEI BENI DELL'ENTE

0,00 0,00 0,00 0,00 0,00

Categoria 02. 03

CATEGORIA 3^ - INTERESSI SU ANTICIPAZIONI E CREDITI

1.151,61 1.000,00 0,00 0,00 1.000,00

Categoria 02. 05

CATEGORIA 5^ - PROVENTI DIVERSI

15.000,00 1.431,00 0,00 1.406,00 25,00

Totale Titolo 2 35.401,61 51.003,00 173,00 28.906,00 22.270,00

TITOLO 3 ENTRATE DERIVANTI DA ALIENAZIONI DA TRASF. DI CAPITALE E DA RISCOS. DI CREDITI

Categoria 03. 01

CATEGORIA 1^ - ALIENAZIONE DI BENI PATRIMONIALI

0,00 0,00 0,00 0,00 0,00

Categoria 03. 02

CATEGORIA 2^ - TRASFERIMENTI DI CAPITALE DALLO STATO

38.000,00 0,00 0,00 0,00 0,00

Categoria 03. 03

CATEGORIA 3^ - TRASFERIMENTI DI CAPITALE DALLA REGIONE

0,00 1.199.988,00 0,00 1.199.988,00 0,00

Categoria 03. 04

CATEGORIA 4^ - TRASFERIMENTI DA ALTRI ENTI DEL SETTORE PUBBLICO

0,00 25.000,00 0,00 25.000,00 0,00



BILANCIO DI PREVISIONE 2012

Area Marina Protetta "Tavolara-Capo Coda Cavallo"

INTESI DELLE ENTRATE

R I S O R S A	Accertamenti ultimo esercizio chiuso	Previsioni definitive esercizio in corso	PREVISIONI DI COMPETENZA per l'anno al quale si riferisce il presente bilancio		Annotazioni
			V A R I A Z I O N I		
			Aumento	Diminuzione	
Denominazione					
Categoria 03. 05					
CATEGORIA 5^ - TRASFERIMENTI DI CAPITALE DA ALTRI SOGGETTI	0,00	0,00	0,00	0,00	0,00
Categoria 03. 06					
CATEGORIA 6^ - RISCOSSIONE DI CREDITI	0,00	0,00	0,00	0,00	0,00
Totale Titolo 3	38.000,00	1.224.988,00	0,00	1.224.988,00	0,00
Titolo 4 ENTRATE DERIVANTI DA ACCESSIONI DI PRESTITI					
Categoria 04. 01					
CATEGORIA 1^ - ANTICIPAZIONI DI CASSA	0,00	0,00	0,00	0,00	0,00
Categoria 04. 02					
CATEGORIA 2^ - FINANZIAMENTI A BREVE TERMINE	0,00	0,00	0,00	0,00	0,00
Categoria 04. 03					
CATEGORIA 3^ - ASSUNZIONE DI MUTUI E PRESTITI	0,00	0,00	0,00	0,00	0,00
Categoria 04. 04					
CATEGORIA 4^ - EMISSIONE DI PRESTITI OBBLIGAZIONARI	0,00	0,00	0,00	0,00	0,00
Totale Titolo 4	0,00	0,00	0,00	0,00	0,00
Titolo 5 ENTRATE DA SERV. PER CONTO DI TERZI					
Categoria 05. 01					
RITENUTE PREVIDENZIALI ED ASSISTENZIALI AL PERSONALE	28.387,20	100.000,00	0,00	0,00	100.000,00
Categoria 05. 02					
RITENUTE ERARIALI	96.604,12	300.000,00	0,00	0,00	300.000,00
Categoria 05. 03					
ALTRE RITENUTE AL PERSONALE PER CONTO TERZI	0,00	0,00	0,00	0,00	0,00



BILANCIO DI PREVISIONE 2012

Area Marina Protetta "Tavolara-Capo Coda Cavallo"

INTESI DELLE ENTRATE

RISORSA	Denominazione	Accertamenti ultimo esercizio chiuso	Previsioni definitive esercizio in corso	PREVISIONI DI COMPETENZA per l'anno al quale si riferisce il presente bilancio			Annotazioni
				VARIAZIONI		SOMME RISULTANTI	
				Aumento	Diminuzione		
Categoria 05. 04	DEPOSITI CAUZIONALI	0,00	100.000,00	0,00	0,00	100.000,00	
Categoria 05. 05	RIMBORSO SPESE PER IL SERVIZIO PER CONTO TERZI	109.142,86	300.000,00	0,00	0,00	300.000,00	
Categoria 05. 06	RIMBORSO DI ANTICIPAZIONE DI FONDI PER IL SERVIZIO ECONOM	0,00	10.000,00	0,00	0,00	10.000,00	
Categoria 05. 07	DEPOSITI PER SPESE CONTRATTUALI	0,00	0,00	0,00	0,00	0,00	
Totale Titolo	5	234.134,18	810.000,00	0,00	0,00	810.000,00	

0

TOTALE ENTRATE 1.273.995,93 3.110.150,00 189.883,00 1.673.053,00 1.626.980,00



BILANCIO DI PREVISIONE 2012

Area Marina Protetta " Tavolara-Capo Coda Cavallo "

SINTESI DELLE SPESE

INTERVENTO	Impegni ultimo esercizio chiuso	Previsioni definitive esercizio in corso	PREVISIONI DI COMPETENZA per l'anno al quale si riferisce il presente bilancio		Annotazioni
			VARIAZIONI		
			Aumento	Diminuzione	
Disavanzo di Amministrazione					
	0,00	0,00	0,00	0,00	0,00
TITOLO 1	Spese correnti				
Funzione 01	Funzioni generali di amministrazione, di gestione e di controllo				
Servizio 01.01	Organi istituzionali, partecipazione e decentramento	37.351,02	3.000,00	2.642,00	37.948,00
Servizio 01.02	Segreteria generale, personale e organizzazione	397.346,15	139.468,00	146.405,00	400.621,00
Servizio 01.08	Altri servizi generali	0,00	0,00	15,00	4.719,00
	Totale Funzione 01	434.697,17	142.468,00	149.062,00	443.288,00
Funzione 09	Funzioni riguardanti la gestione del territorio e dell'ambiente				
Servizio 09.06	Parchi e servizi per la tutela ambientale del verde, altri servizi relativi al territorio ed all'ambiente	502.055,03	142.146,00	281.178,00	323.982,00
	Totale Funzione 09	502.055,03	142.146,00	281.178,00	323.982,00
	Totale Titolo 1	936.752,20	284.614,00	430.240,00	767.270,00
TITOLO 2	Spese in conto capitale				
Funzione 01	Funzioni generali di amministrazione, di gestione e di controllo				
Servizio 01.02	Segreteria generale, personale e organizzazione	9.436,80	8.000,00	0,00	8.000,00
	Totale Funzione 01	9.436,80	8.000,00	0,00	8.000,00



BILANCIO DI PREVISIONE 2012

Area Marina Protetta "Tavolara-Capo Coda Cavallo"

SINTESI DELLE SPESE

Funzione	INTERVENTO	Impegni ultimo esercizio chiuso	Previsioni definitive esercizio in corso	PREVISIONI DI COMPETENZA per l'anno al quale si riferisce il presente bilancio			Annotazioni
				VARIAZIONI		SOMME RISULTANTI	
				Aumento	Diminuzione		
Funzione 09	09	58.842,00	387.254,00	0,00	345.544,00	41.710,00	
Servizio 09.06							
Parchi e servizi per la tutela ambientale del verde, altri servizi relativi al territorio ed all'ambiente							
Totale Funzione	09	58.842,00	387.254,00	0,00	345.544,00	41.710,00	
Funzione 12	12	0,00	1.000.000,00	0,00	1.000.000,00	0,00	
Servizio 12.03							
Distribuzione energia elettrica							
Totale Funzione	12	0,00	1.000.000,00	0,00	1.000.000,00	0,00	
Totale Titolo	2	68.278,80	1.387.254,00	8.000,00	1.345.544,00	49.710,00	
TITOLO 4 Spese per servizi per conto di terzi							
Totale Titolo	4	234.134,18	810.000,00	0,00	0,00	810.000,00	
TOTALE SPESE		1.239.165,18	3.110.150,00	292.614,00	1.775.784,00	1.626.980,00	
Disavanzo di Amministrazione							
		0,00	0,00	0,00	0,00	0,00	
Totale Generale delle Spese							
		1.239.165,18	3.110.150,00	292.614,00	1.775.784,00	1.626.980,00	



RIEPILOGO GENERALE DELLE SPESE 2012

Area Marina Protetta "Tavolara-Capo Coda Cavallo" SPESE CORRENTI

FUNZIONI E SERVIZI

1

INTERVENTI CORRENTI

Personale	Acquisto di beni di consumo e o di materie prime	Prestazioni di servizi	Utilizzo di beni di terzi	Trasferimenti	Interessi passivi e oneri finanziari diversi	Imposte e tasse	Oneri straordinari della gestione corrente	Ammortamenti di esercizio	Totale
2	3	4	5	6	7	8	9	10	13
Funzion 01	<u>Funzioni generali di amministrazione, di gestione e di controllo</u>								
Servizio 01.01	Organi istituzionali, partecipazione e decentramento								
0,00	0,00	37.030,00	0,00	0,00	0,00	918,00	0,00	0,00	37.948,00
Servizio 01.02	Segreteria generale, personale e organizzazione								
298.353,00	7.500,00	63.110,00	2.000,00	3.900,00	0,00	25.758,00	0,00	0,00	400.621,00
Servizio 01.03	Gestione economica, finanziaria, programmazione, provveditorato e controllo di gestione								
0,00	0,00	0,00	0,00	0,00	0,00	0,00	0,00	0,00	0,00
Servizio 01.04	Gestione delle entrate tributarie e servizi fiscali								
0,00	0,00	0,00	0,00	0,00	0,00	0,00	0,00	0,00	0,00
Servizio 01.05	Gestione dei beni demaniali e patrimoniali								
0,00	0,00	0,00	0,00	0,00	0,00	0,00	0,00	0,00	0,00
Servizio 01.06	Ufficio tecnico								
0,00	0,00	0,00	0,00	0,00	0,00	0,00	0,00	0,00	0,00
Servizio 01.07	Anagrafe, stato civile, elettorale, leva e servizio statistico								
0,00	0,00	0,00	0,00	0,00	0,00	0,00	0,00	0,00	0,00
Servizio 01.08	Altri servizi generali								
0,00	0,00	0,00	0,00	0,00	0,00	0,00	0,00	0,00	0,00
(*) Altri Interventi Particolari									
11	Fondo svalutazione crediti		0,00						
12	Fondo di riserva		4.719,00						
298.353,00	7.500,00	100.140,00	2.000,00	3.900,00	0,00	26.676,00	0,00	0,00	443.288,00
					Il totale servizio	01.08	(colonna 13) include anche gli interventi particolari *		4.719,00



Area Marina Protetta "Tavolara-Capo Coda Cavallo"

SPESE CORRENTI

FUNZIONI E SERVIZI

1

INTERVENTI CORRENTI

Personale	Acquisto di beni di consumo e o di materie prime	3	4	Prestazioni di servizi	Utilizzo di beni di terzi	5	6	Trasferimenti	Interessi passivi e oneri finanziari diversi	7	8	Imposte e tasse	Oneri straordinari della gestione corrente	9	10	Ammortamenti di esercizio	Totale
2																	13

Funzione 02 Funzioni relative alla giustizia

Servizio 02.01 Uffici giudiziari

0,00	0,00	0,00	0,00	0,00	0,00	0,00	0,00	0,00	0,00	0,00	0,00	0,00	0,00	0,00	0,00	0,00	0,00
------	------	------	------	------	------	------	------	------	------	------	------	------	------	------	------	------	------

Servizio 02.02 Casa circondariale ed altri servizi

0,00	0,00	0,00	0,00	0,00	0,00	0,00	0,00	0,00	0,00	0,00	0,00	0,00	0,00	0,00	0,00	0,00	0,00
------	------	------	------	------	------	------	------	------	------	------	------	------	------	------	------	------	------

Funzione 03 Funzioni di polizia locale

Servizio 03.01 Polizia municipale

0,00	0,00	0,00	0,00	0,00	0,00	0,00	0,00	0,00	0,00	0,00	0,00	0,00	0,00	0,00	0,00	0,00	0,00
------	------	------	------	------	------	------	------	------	------	------	------	------	------	------	------	------	------

Servizio 03.02 Polizia commerciale

0,00	0,00	0,00	0,00	0,00	0,00	0,00	0,00	0,00	0,00	0,00	0,00	0,00	0,00	0,00	0,00	0,00	0,00
------	------	------	------	------	------	------	------	------	------	------	------	------	------	------	------	------	------

Servizio 03.03 Polizia amministrativa

0,00	0,00	0,00	0,00	0,00	0,00	0,00	0,00	0,00	0,00	0,00	0,00	0,00	0,00	0,00	0,00	0,00	0,00
------	------	------	------	------	------	------	------	------	------	------	------	------	------	------	------	------	------

Funzione 04 Funzioni di istruzione pubblica

Servizio 04.01 Scuola materna

0,00	0,00	0,00	0,00	0,00	0,00	0,00	0,00	0,00	0,00	0,00	0,00	0,00	0,00	0,00	0,00	0,00	0,00
------	------	------	------	------	------	------	------	------	------	------	------	------	------	------	------	------	------

Servizio 04.02 Istruzione elementare

0,00	0,00	0,00	0,00	0,00	0,00	0,00	0,00	0,00	0,00	0,00	0,00	0,00	0,00	0,00	0,00	0,00	0,00
------	------	------	------	------	------	------	------	------	------	------	------	------	------	------	------	------	------

Servizio 04.03 Istruzione media

0,00	0,00	0,00	0,00	0,00	0,00	0,00	0,00	0,00	0,00	0,00	0,00	0,00	0,00	0,00	0,00	0,00	0,00
------	------	------	------	------	------	------	------	------	------	------	------	------	------	------	------	------	------

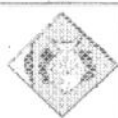


RIEPILOGO GENERALE DELLE SPESE 2012

Area Marina Protetta "Tavolara-Capo Coda Cavallo" SPESE CORRENTI

FUNZIONI E SERVIZI										
I										
INTERVENTI CORRENTI										
Personale	Acquisto di beni di consumo e o di materie prime	Prestazioni di servizi	Utilizzo di beni di terzi	Trasferimenti	Interessi passivi e oneri finanziari diversi	Imposte e tasse	Oneri straordinari della gestione corrente	Ammortamenti di esercizio	Totale	
2	3	4	5	6	7	8	9	10	13	

Servizio 04.04 Istruzione secondaria superiore	0,00	0,00	0,00	0,00	0,00	0,00	0,00	0,00	0,00	0,00
Servizio 04.05 Assistenza scolastica, trasporto, refezione ed altri servizi	0,00	0,00	0,00	0,00	0,00	0,00	0,00	0,00	0,00	0,00
Funzion 05 Funzioni relative alla cultura ed ai beni culturali	0,00	0,00	0,00	0,00	0,00	0,00	0,00	0,00	0,00	0,00
Servizio 05.01 Biblioteche, musei e pinacoteche	0,00	0,00	0,00	0,00	0,00	0,00	0,00	0,00	0,00	0,00
Servizio 05.02 Teatri, attivita' culturali e servizi diversi nel settore culturale	0,00	0,00	0,00	0,00	0,00	0,00	0,00	0,00	0,00	0,00
Funzion 06 Funzioni nel settore sportivo e ricreativo	0,00	0,00	0,00	0,00	0,00	0,00	0,00	0,00	0,00	0,00
Servizio 06.01 Piscine comunali	0,00	0,00	0,00	0,00	0,00	0,00	0,00	0,00	0,00	0,00
Servizio 06.02 Stadio comunale, palazzo dello sport ed altri impianti	0,00	0,00	0,00	0,00	0,00	0,00	0,00	0,00	0,00	0,00
Servizio 06.03 Manifestazioni diverse nel settore sportivo e ricreativo	0,00	0,00	0,00	0,00	0,00	0,00	0,00	0,00	0,00	0,00



RIEPILOGO GENERALE DELLE SPESE 2012

Area Marina Protetta " Tavolara-Capo Coda Cavallo" SPESE CORRENTI

FUNZIONI E SERVIZI

I

INTERVENTI CORRENTI

Personale	Acquisto di beni di consumo e o di materie prime	Prestazioni di servizi	Utilizzo di beni di terzi	Trasferimenti	Interessi passivi e oneri finanziari diversi	Imposte e tasse	Oneri straordinari della gestione corrente	Ammortamenti di esercizio	Totale
2	3	4	5	6	7	8	9	10	13

Funzione 07 Funzioni nel campo turistico

Servizio 07.01 Servizi turistici

0,00 0,00 0,00 0,00 0,00 0,00 0,00 0,00 0,00 0,00

Servizio 07.02 Manifestazioni turistiche

0,00 0,00 0,00 0,00 0,00 0,00 0,00 0,00 0,00 0,00

Funzione 08 Funzioni nel campo della viabilità e dei trasporti

Servizio 08.01 Viabilità, circolazione stradale e servizi connessi

0,00 0,00 0,00 0,00 0,00 0,00 0,00 0,00 0,00 0,00

Servizio 08.02 Illuminazione pubblica e servizi connessi

0,00 0,00 0,00 0,00 0,00 0,00 0,00 0,00 0,00 0,00

Servizio 08.03 Trasporti pubblici locali e servizi connessi

0,00 0,00 0,00 0,00 0,00 0,00 0,00 0,00 0,00 0,00

Funzione 09 Funzioni riguardanti la gestione del territorio e dell'ambiente

Servizio 09.01 Urbanistica e gestione del territorio

0,00 0,00 0,00 0,00 0,00 0,00 0,00 0,00 0,00 0,00

Servizio 09.02 Edilizia residenziale pubblica locale e piani di edilizia economico-popolare

0,00 0,00 0,00 0,00 0,00 0,00 0,00 0,00 0,00 0,00

Servizio 09.03 servizi di protezione civile

0,00 0,00 0,00 0,00 0,00 0,00 0,00 0,00 0,00 0,00



RIEPILOGO GENERALE DELLE SPESE 2012

Area Marina Protetta "Tavolara-Capo Coda Cavallo" SPESE CORRENTI

FUNZIONI E SERVIZI										
I										
INTERVENTI CORRENTI										
Personale	Acquisto di beni di consumo e o di materie prime	Prestazioni di servizi	Utilizzo di beni di terzi	Trasferimenti	Interessi passivi e oneri finanziari diversi	Imposte e tasse	Oneri straordinari della gestione corrente	Ammortamenti di esercizio	Totale	
2	3	4	5	6	7	8	9	10	13	

Servizio 09. 04 Servizio idrico integrato	0,00	0,00	0,00	0,00	0,00	0,00	0,00	0,00	0,00	0,00
Servizio 09. 05 servizio smaltimento rifiuti	0,00	0,00	0,00	0,00	0,00	0,00	0,00	0,00	0,00	0,00
Servizio 09. 06 Parchi e servizi per la tutela ambientale del verde, altri servizi relativi al territorio ed all'ambiente	23.438,00	20.000,00	273.205,00	0,00	1.000,00	6.339,00	0,00	0,00	0,00	323.982,00
	23.438,00	20.000,00	273.205,00	0,00	1.000,00	6.339,00	0,00	0,00	0,00	323.982,00

Funzion 10 Funzioni nel settore sociale										
Servizio 10. 01 Asili nido, servizi per l'infanzia e per i minori	0,00	0,00	0,00	0,00	0,00	0,00	0,00	0,00	0,00	0,00
Servizio 10. 02 Servizi di prevenzione e riabilitazione	0,00	0,00	0,00	0,00	0,00	0,00	0,00	0,00	0,00	0,00
Servizio 10. 03 Strutture residenziali e di ricovero per anziani	0,00	0,00	0,00	0,00	0,00	0,00	0,00	0,00	0,00	0,00
Servizio 10. 04 Assistenza, beneficenza pubblica e servizi diversi alla persona	0,00	0,00	0,00	0,00	0,00	0,00	0,00	0,00	0,00	0,00
Servizio 10. 05 Servizio necroscopico e cimiteriale	0,00	0,00	0,00	0,00	0,00	0,00	0,00	0,00	0,00	0,00
	0,00	0,00	0,00	0,00	0,00	0,00	0,00	0,00	0,00	0,00

Funzion 11 Funzioni nel campo dello sviluppo economico										
Servizio 11. 01 Affissioni e pubblicita'	0,00	0,00	0,00	0,00	0,00	0,00	0,00	0,00	0,00	0,00



RIEPILOGO GENERALE DELLE SPESE 2012

Area Marina Protetta " Tavolara-Capo Coda Cavallo" SPESE CORRENTI

FUNZIONI E SERVIZI										
I										
INTERVENTI CORRENTI										
Personale	Acquisto di beni di consumo e o di materie prime	3	4	5	6	7	8	9	10	Totale
	Prestazioni di servizi	Utilizzo di beni di terzi	Trasferimenti	Interessi passivi e oneri finanziari diversi	Imposte e tasse	Oneri straordinari della gestione corrente	Ammortamenti di esercizio			
2										13
Servizio 11. 02	Fiere, mercati e servizi connessi									
0,00	0,00	0,00	0,00	0,00	0,00	0,00	0,00	0,00	0,00	0,00
Servizio 11. 03	Mattatoio e servizi connessi									
0,00	0,00	0,00	0,00	0,00	0,00	0,00	0,00	0,00	0,00	0,00
Servizio 11. 04	Servizi relativi all'industria									
0,00	0,00	0,00	0,00	0,00	0,00	0,00	0,00	0,00	0,00	0,00
Servizio 11. 05	Servizi relativi al commercio									
0,00	0,00	0,00	0,00	0,00	0,00	0,00	0,00	0,00	0,00	0,00
Servizio 11. 06	Servizi relativi all'artigianato									
0,00	0,00	0,00	0,00	0,00	0,00	0,00	0,00	0,00	0,00	0,00
Servizio 11. 07	Servizi relativi all'agricoltura									
0,00	0,00	0,00	0,00	0,00	0,00	0,00	0,00	0,00	0,00	0,00
0,00	0,00	0,00	0,00	0,00	0,00	0,00	0,00	0,00	0,00	0,00
Funzion 12	Funzioni relative a servizi produttivi									
Servizio 12. 01	Distribuzione gas									
0,00	0,00	0,00	0,00	0,00	0,00	0,00	0,00	0,00	0,00	0,00
Servizio 12. 02	Centrale del latte									
0,00	0,00	0,00	0,00	0,00	0,00	0,00	0,00	0,00	0,00	0,00
Servizio 12. 03	Distribuzione energia elettrica									
0,00	0,00	0,00	0,00	0,00	0,00	0,00	0,00	0,00	0,00	0,00
Servizio 12. 04	Teleriscaldamento									
0,00	0,00	0,00	0,00	0,00	0,00	0,00	0,00	0,00	0,00	0,00

RIEPILOGO GENERALE DELLE SPESE 2012

Area Marina Protetta " Tavolara-Capo Coda Cavallo" SPESE CORRENTI

FUNZIONI E SERVIZI

1

INTERVENTI CORRENTI

Personale	Acquisto di beni di consumo e o di materie prime	3	4	Prestazioni di servizi	Utilizzo di beni di terzi	5	6	Trasferimenti	Interessi passivi e oneri finanziari diversi	7	8	Oneri straordinari della gestione corrente	9	10	Totale
Servizio 12. 05 Farmacie	0,00	0,00	0,00	0,00	0,00	0,00	0,00	0,00	0,00	0,00	0,00	0,00	0,00	0,00	0,00
Servizio 12. 06 Altri servizi produttivi	0,00	0,00	0,00	0,00	0,00	0,00	0,00	0,00	0,00	0,00	0,00	0,00	0,00	0,00	0,00
	0,00	0,00	0,00	0,00	0,00	0,00	0,00	0,00	0,00	0,00	0,00	0,00	0,00	0,00	0,00

TOTALE SPESE CORRENTI

321.791,00	27.500,00	373.345,00	2.000,00	4.900,00	0,00	33.015,00	0,00	0,00	0,00	0,00	0,00	0,00	0,00	0,00	767.270,00	
(*) Altri Interventi Particolari																
11 Fondo svalutazione crediti			0,00													
12 Fondo di riserva			4.719,00													



RIEPILOGO GENERALE DELLE SPESE 2012

Area Marina Protetta " Tavolara-Cap

SPESE IN CONTO CAPITALE

FUNZIONI E SERVIZI

1

INTERVENTI PER INVESTIMENTI

2	3	4	5	6	7	8	9	10	11	13
Acquisizione di beni immobili	Espropri e servitu' onerose	Acquisto di beni specifici per realizzazioni in	Utilizzo di beni di terzi per realizzazioni in	Acquisizioni di beni mobili, macchine ed	Incarichi professionali esterni	Trasferimenti di capitale	Partecipazioni azionarie	Conferimenti di capitale	Concessioni di crediti e anticipazioni	Totale
Funzione 01	<u>Funzioni generali di amministrazione, di gestione e di controllo</u>									
Servizio 01 . 01	<u>Organi istituzionali, partecipazione e decentramento</u>									
0,00	0,00	0,00	0,00	0,00	0,00	0,00	0,00	0,00	0,00	0,00
Servizio 01 . 02	<u>Segreteria generale, personale e organizzazione</u>									
0,00	0,00	0,00	0,00	8.000,00	0,00	0,00	0,00	0,00	0,00	8.000,00
Servizio 01 . 03	<u>Gestione economica, finanziaria, programmazione, provveditorato e controllo di gestione</u>									
0,00	0,00	0,00	0,00	0,00	0,00	0,00	0,00	0,00	0,00	0,00
Servizio 01 . 04	<u>Gestione delle entrate tributarie e servizi fiscali</u>									
0,00	0,00	0,00	0,00	0,00	0,00	0,00	0,00	0,00	0,00	0,00
Servizio 01 . 05	<u>Gestione dei beni demaniali e patrimoniali</u>									
0,00	0,00	0,00	0,00	0,00	0,00	0,00	0,00	0,00	0,00	0,00
Servizio 01 . 06	<u>Ufficio tecnico</u>									
0,00	0,00	0,00	0,00	0,00	0,00	0,00	0,00	0,00	0,00	0,00
Servizio 01 . 07	<u>Anagrafe, stato civile, elettorale, leva e servizio statistico</u>									
0,00	0,00	0,00	0,00	0,00	0,00	0,00	0,00	0,00	0,00	0,00
Servizio 01 . 08	<u>Altri servizi generali</u>									
0,00	0,00	0,00	0,00	8.000,00	0,00	0,00	0,00	0,00	0,00	8.000,00
Funzione 02	<u>Funzioni relative alla giustizia</u>									
Servizio 02 . 01	<u>Uffici giudiziari</u>									
0,00	0,00	0,00	0,00	0,00	0,00	0,00	0,00	0,00	0,00	0,00



RIEPILOGO GENERALE DELLE SPESE 2012

Area Marina Protetta " Tavolara-Capri "

SPESE IN CONTO CAPITALE

FUNZIONI E SERVIZI

INTERVENTI PER INVESTIMENTI

Acquisizione di beni immobili	Espropri e servitu' onerose	Acquisto di beni specifici per realizzazioni in	Utilizzo di beni di terzi per realizzazioni in	Acquisizioni di beni mobili, macchine ed	Incarichi professionali esterni	Trasferimenti di capitale	Partecipazioni azionarie	Conferimenti di capitale	Concessioni di crediti e anticipazioni	Totale
2	3	4	5	6	7	8	9	10	11	13
Servizio 02 . 02 Casa circondariale ed altri servizi										
0,00	0,00	0,00	0,00	0,00	0,00	0,00	0,00	0,00	0,00	0,00
0,00	0,00	0,00	0,00	0,00	0,00	0,00	0,00	0,00	0,00	0,00
Funzion 03 Funzioni di polizia locale										
Servizio 03 . 01 Polizia municipale										
0,00	0,00	0,00	0,00	0,00	0,00	0,00	0,00	0,00	0,00	0,00
Servizio 03 . 02 Polizia commerciale										
0,00	0,00	0,00	0,00	0,00	0,00	0,00	0,00	0,00	0,00	0,00
Servizio 03 . 03 Polizia amministrativa										
0,00	0,00	0,00	0,00	0,00	0,00	0,00	0,00	0,00	0,00	0,00
0,00	0,00	0,00	0,00	0,00	0,00	0,00	0,00	0,00	0,00	0,00
Funzion 04 Funzioni di istruzione pubblica										
Servizio 04 . 01 Scuola materna										
0,00	0,00	0,00	0,00	0,00	0,00	0,00	0,00	0,00	0,00	0,00
Servizio 04 . 02 Istruzione elementare										
0,00	0,00	0,00	0,00	0,00	0,00	0,00	0,00	0,00	0,00	0,00
Servizio 04 . 03 Istruzione media										
0,00	0,00	0,00	0,00	0,00	0,00	0,00	0,00	0,00	0,00	0,00
Servizio 04 . 04 Istruzione secondaria superiore										
0,00	0,00	0,00	0,00	0,00	0,00	0,00	0,00	0,00	0,00	0,00



RIEPILOGO GENERALE DELLE SPESE 2012

Area Marina Protetta " Tavolara-Capri

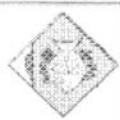
SPESE IN CONTO CAPITALE

FUNZIONI E SERVIZI

I

INTERVENTI PER INVESTIMENTI

Acquisizione di beni immobili	Espropri e servitu' onerose	Acquisto di beni specifici per realizzazioni in	Utilizzo di beni di terzi per realizzazioni in	Acquisizioni di beni mobili, macchine ed	Incarichi professionali esterni	Trasferimenti di capitale	Partecipazioni azionarie	Conferimenti di capitale	Concessioni di crediti e anticipazioni	Totale
2	3	4	5	6	7	8	9	10	11	13
Servizio 04 . 05 Assistenza scolastica, trasporto, refezione ed altri servizi										
0,00	0,00	0,00	0,00	0,00	0,00	0,00	0,00	0,00	0,00	0,00
0,00	0,00	0,00	0,00	0,00	0,00	0,00	0,00	0,00	0,00	0,00
Funzion 05 Funzioni relative alla cultura ed ai beni culturali										
Servizio 05 . 01 Biblioteche, musei e pinacoteche										
0,00	0,00	0,00	0,00	0,00	0,00	0,00	0,00	0,00	0,00	0,00
Servizio 05 . 02 Teatri, attivita' culturali e servizi diversi nel settore culturale										
0,00	0,00	0,00	0,00	0,00	0,00	0,00	0,00	0,00	0,00	0,00
0,00	0,00	0,00	0,00	0,00	0,00	0,00	0,00	0,00	0,00	0,00
Funzion 06 Funzioni nel settore sportivo e ricreativo										
Servizio 06 . 01 Piscine comunali										
0,00	0,00	0,00	0,00	0,00	0,00	0,00	0,00	0,00	0,00	0,00
Servizio 06 . 02 Stadio comunale, palazzo dello sport ed altri impianti										
0,00	0,00	0,00	0,00	0,00	0,00	0,00	0,00	0,00	0,00	0,00
Servizio 06 . 03 Manifestazioni diverse nel settore sportivo e ricreativo										
0,00	0,00	0,00	0,00	0,00	0,00	0,00	0,00	0,00	0,00	0,00
0,00	0,00	0,00	0,00	0,00	0,00	0,00	0,00	0,00	0,00	0,00
Funzion 07 Funzioni nel campo turistico										
Servizio 07 . 01 Servizi turistici										
0,00	0,00	0,00	0,00	0,00	0,00	0,00	0,00	0,00	0,00	0,00



RIEPILOGO GENERALE DELLE SPESE 2012

Area Marina Protetta " Tavolara-Capri

SPESE IN CONTO CAPITALE

FUNZIONI E SERVIZI

I

INTERVENTI PER INVESTIMENTI

Acquisizione di beni immobili	Espropri e servitu' onerose	Acquisto di beni specifici per realizzazioni in	Utilizzo di beni di terzi per realizzazioni in	Acquisizioni di beni mobili, macchine ed	Incarichi professionali esterni	Trasferimenti di capitale	Partecipazioni azionarie	Conferimenti di capitale	Concessioni di crediti e anticipazioni	Totale
2	3	4	5	6	7	8	9	10	11	13
Servizio 07 . 02 Manifestazioni turistiche										
0,00	0,00	0,00	0,00	0,00	0,00	0,00	0,00	0,00	0,00	0,00
0,00	0,00	0,00	0,00	0,00	0,00	0,00	0,00	0,00	0,00	0,00
Funzion 08 Funzioni nel campo della viabilita' e dei trasporti										
Servizio 08 . 01 Viabilita',circolazione strdale e servizi connessi										
0,00	-0,00	0,00	0,00	0,00	0,00	0,00	0,00	0,00	0,00	0,00
Servizio 08 . 02 Illuminazione pubblica e servizi connessi										
0,00	0,00	0,00	0,00	0,00	0,00	0,00	0,00	0,00	0,00	0,00
Servizio 08 . 03 Trasporti pubblici locali e servizi connessi										
0,00	0,00	0,00	0,00	0,00	0,00	0,00	0,00	0,00	0,00	0,00
0,00	0,00	0,00	0,00	0,00	0,00	0,00	0,00	0,00	0,00	0,00
Funzion 09 Funzioni riguardanti la gestione del territorio e dell'am- biente										
Servizio 09 . 01 Urbanistica e gestione del territorio										
0,00	0,00	0,00	0,00	0,00	0,00	0,00	0,00	0,00	0,00	0,00
Servizio 09 . 02 Edilizia residenziale pubblica locale e piani di edilizia economico-popolare										
0,00	0,00	0,00	0,00	0,00	0,00	0,00	0,00	0,00	0,00	0,00
Servizio 09 . 03 servizi di protezione civile										
0,00	0,00	0,00	0,00	0,00	0,00	0,00	0,00	0,00	0,00	0,00
Servizio 09 . 04 Servizio idrico integrato										
0,00	0,00	0,00	0,00	0,00	0,00	0,00	0,00	0,00	0,00	0,00



RIEPILOGO GENERALE DELLE SPESE 2012

Area Marina Protetta " Tavolara-Capri "

SPESE IN CONTO CAPITALE

FUNZIONI E SERVIZI

I

INTERVENTI PER INVESTIMENTI

Acquisizione di beni immobili	Espropri e servitu' onerose	3	4	5	6	7	8	9	10	11	Totale
	Acquisto di beni specifici per realizzazioni in	Utilizzo di beni di terzi per realizzazioni in	Acquisizioni di beni mobili, macchine ed	Incarichi professionali esterni	Trasferimenti di capitale	Partecipazioni azionarie	Conferimenti di capitale	Concessioni di crediti e anticipazioni			
Servizio 09. 05 servizio smaltimento rifiuti											
0,00	0,00	0,00	0,00	0,00	0,00	0,00	0,00	0,00	0,00	0,00	0,00
Servizio 09. 06 Parchi e servizi per la tutela ambientale del verde, altri servizi relativi al territorio ed all'ambiente											
25.000,00	0,00	0,00	16.710,00	0,00	0,00	0,00	0,00	0,00	0,00	0,00	41.710,00
25.000,00	0,00	0,00	16.710,00	0,00	0,00	0,00	0,00	0,00	0,00	0,00	41.710,00

Funzion 10 Funzioni nel settore sociale

Servizio 10. 01 Asili nido, servizi per l'infanzia e per i minori											
0,00	0,00	0,00	0,00	0,00	0,00	0,00	0,00	0,00	0,00	0,00	0,00
Servizio 10. 02 Servizi di prevenzione e riabilitazione											
0,00	0,00	0,00	0,00	0,00	0,00	0,00	0,00	0,00	0,00	0,00	0,00
Servizio 10. 03 Strutture residenziali e di ricovero per anziani											
0,00	0,00	0,00	0,00	0,00	0,00	0,00	0,00	0,00	0,00	0,00	0,00
Servizio 10. 04 Assistenza, beneficenza pubblica e servizi diversi alla persona											
0,00	0,00	0,00	0,00	0,00	0,00	0,00	0,00	0,00	0,00	0,00	0,00
Servizio 10. 05 Servizio necroscopico e cimiteriale											
0,00	0,00	0,00	0,00	0,00	0,00	0,00	0,00	0,00	0,00	0,00	0,00
0,00	0,00	0,00	0,00	0,00	0,00	0,00	0,00	0,00	0,00	0,00	0,00

Funzion 11 Funzioni nel campo dello sviluppo economico

Servizio 11. 01 Affissioni e pubblicita'											
0,00	0,00	0,00	0,00	0,00	0,00	0,00	0,00	0,00	0,00	0,00	0,00



RIEPILOGO GENERALE DELLE SPESE 2012

Area Marina Protetta " Tavolara-Capri "

SPESE IN CONTO CAPITALE

FUNZIONI E SERVIZI

INTERVENTI PER INVESTIMENTI

2	3	4	5	6	7	8	9	10	11	13
Acquisizione di beni immobili	Espropri e servizi onerosi	Acquisto di beni specifici per realizzazioni in	Utilizzo di beni di terzi per realizzazioni in	Acquisizioni di beni mobili, macchine ed	Incarichi professionali esterni	Trasferimenti di capitale	Partecipazioni azionarie	Conferimenti di capitale	Concessioni di crediti e anticipazioni	Totale
Servizio 11.02 Fiere, mercati e servizi connessi	0,00	0,00	0,00	0,00	0,00	0,00	0,00	0,00	0,00	0,00
Servizio 11.03 Mattatoio e servizi connessi	0,00	0,00	0,00	0,00	0,00	0,00	0,00	0,00	0,00	0,00
Servizio 11.04 Servizi relativi all'industria	0,00	0,00	0,00	0,00	0,00	0,00	0,00	0,00	0,00	0,00
Servizio 11.05 Servizi relativi al commercio	0,00	0,00	0,00	0,00	0,00	0,00	0,00	0,00	0,00	0,00
Servizio 11.06 Servizi relativi all'artigianato	0,00	0,00	0,00	0,00	0,00	0,00	0,00	0,00	0,00	0,00
Servizio 11.07 Servizi relativi all'agricoltura	0,00	0,00	0,00	0,00	0,00	0,00	0,00	0,00	0,00	0,00
0,00	0,00	0,00	0,00	0,00	0,00	0,00	0,00	0,00	0,00	0,00

Funzioni relative a servizi produttivi

Servizio 12.01 Distribuzione gas	0,00	0,00	0,00	0,00	0,00	0,00	0,00	0,00	0,00	0,00
Servizio 12.02 Centrale del latte	0,00	0,00	0,00	0,00	0,00	0,00	0,00	0,00	0,00	0,00
Servizio 12.03 Distribuzione energia elettrica	0,00	0,00	0,00	0,00	0,00	0,00	0,00	0,00	0,00	0,00



RIEPILOGO GENERALE DELLE SPESE 2012

Area Marina Protetta " Tavolara-Capri

SPESE IN CONTO CAPITALE

FUNZIONI E SERVIZI

I

INTERVENTI PER INVESTIMENTI

Acquisizione di beni immobili	Espropri e servitu' onerose	Acquisto di beni specifici per realizzazioni in	Utilizzo di beni di terzi per realizzazioni in	Acquisizioni di beni mobili, macchine ed	Incarichi professionali esterni	Trasferimenti di capitale	Partecipazioni azionarie	Conferimenti di capitale	Concessioni di crediti e anticipazioni	Totale
2	3	4	5	6	7	8	9	10	11	13
Servizio 12. 04 Teleriscaldamento										
0,00	0,00	0,00	0,00	0,00	0,00	0,00	0,00	0,00	0,00	0,00
Servizio 12. 05 Farmacie										
0,00	0,00	0,00	0,00	0,00	0,00	0,00	0,00	0,00	0,00	0,00
Servizio 12. 06 Altri servizi produttivi										
0,00	0,00	0,00	0,00	0,00	0,00	0,00	0,00	0,00	0,00	0,00
0,00	0,00	0,00	0,00	0,00	0,00	0,00	0,00	0,00	0,00	0,00

TOTALE SPESE IN CONTO CAPITALE

25.000,00	0,00	0,00	0,00	24.710,00	0,00	0,00	0,00	0,00	0,00	49.710,00
-----------	------	------	------	-----------	------	------	------	------	------	-----------



RIEPILOGO GENERALE DELLE SPESE 2012

Area Marina Profetta " Tavolara-Cap

SPESE PER RIMBORSO DI PRESTITI

FUNZIONI E SERVIZI

I

INTERVENTI PER RIMBORSO DI PRESTITI

Rimborso per anticipazioni di cassa	Rimborso di finanziamenti a breve termine	Rimborso di quota capitale di mutui e prestiti	Rimborso di prestiti obbligazionari	Rimborso di quota capitale di debiti pluriennali	Totale
2	3	4	5	6	7

Funzion 01 Funzioni generali di amministrazione, di gestione e di controllo

Servizio 01.03 Gestione economica, finanziaria, programmazione, provveditorato e controllo di gestione

0,00	0,00	0,00	0,00	0,00	0,00
0,00	0,00	0,00	0,00	0,00	0,00

TOTALE SPESE PER RIMBORSO DI PRESTITI

0,00	0,00	0,00	0,00	0,00	0,00
------	------	------	------	------	------

QUADRO GENERALE RIASSUNTIVO 2012

Area Marina Protetta "Tavolara-Capo Coda Cavallo"

ENTRATE		COMPETENZA		SPESE		COMPETENZA	
1		2		3		4	
Titolo 1	ENTRATE DA CONTRIBUTI E TRASF. CORRENTI STATO, REG. E ENTI PUBBLICI	794.710,00		Titolo 1	Spese correnti		767.270,00
Titolo 2	ENTRATE EXTRATRIBUTARIE	22.270,00		Titolo 2	Spese in conto capitale		49.710,00
Titolo 3	ENTRATE DERIVANTI DA ALINAZIONI DA TRASF. DI CAPITALE E DA RISCOS. DI CREDITI	0,00					
		Totale Entrate Finali	816.980,00				
Titolo 4	ENTRATE DERIVANTI DA ACCESIONI DI PRESTITI	0,00		Titolo 3	Spese per rimborso di prestiti		0,00
Titolo 5	ENTRATE DA SERV. PER CONTO DI TERZ.	810.000,00		Titolo 4	Spese per servizi per conto di terzi		810.000,00
		Totale	1.626.980,00	Totale			
		Avanzo di Amministrazione	0,00	Disavanzo di Amministrazione			
		Totale Complessivo Entrate	1.626.980,00	Totale Complessivo Spese			
				1.626.980,00			

